



சுதிக லஃகரஃடீ ஡்ஷீவலுட  
தேசிய லஃத்தர் சபை  
NATIONAL LOTTERIES BOARD



லஃகரஃடீ லஃகரஃடீ  
வருடாந்த அறிககை  
ANNUAL REPORT

2019



ජාතික ලාභරැකිය



## 05 - 20

---

### 01 දළ විශ්ලේෂණය

සංස්ථාමය තොරතුරු හා නිශාමන ප්‍රතිපත්තීන්	06
නිෂ්පාදන විෂය ධාරාව	15

## 21 - 26

---

### 02 විධායක වාර්තා

සභාපතිතුමාගේ පණිවිඩය	22
ප්‍රධාන මූල්‍ය නිලධාරීගේ කාර්යය සාධන වාර්තාව	25
විගණන හා කළමනාකරණ කමිටු වාර්තාව	26

## 27 - 79

---

### 03 මූල්‍ය ප්‍රකාශන හා තොරතුරු

විගණකාධිපති වාර්තාව	28
ආදායම් ප්‍රකාශය	46
විස්තීර්ණ ආදායම් ප්‍රකාශය	46
මූල්‍ය තත්ත්ව ප්‍රකාශය	47
අරමුදල් ප්‍රවාහ ප්‍රකාශය	48
ස්කන්ධ ප්‍රාග්ධනයේ වෙනස්වීම් ප්‍රකාශය	50
මූල්‍ය ප්‍රකාශන සඳහා සටහන්	51

## 80 - 88

---

### 04 මෙහෙයුම් හා මූල්‍ය විශ්ලේෂණය

මූල්‍යමය ප්‍රමුඛතාවයන්	82
සමස්ත කාර්යසාධනය	83
නිෂ්පාදන කාර්යසාධනය	84
දස වසරක මෙහෙයුම් සමාලෝචනය	88





---

01 දළ විශ්ලේෂණය



## සංස්ථාමය තොරතුරු

### ආයතනයේ නම

ජාතික ලොතරැයිස මණ්ඩලය

### තෙතික තත්ත්වය

ආර්යෝග්‍යශාලා ලොතරැයිස අනෙක් කිරීමෙන් පසු 1963 අංක 11 දරණ මුදල් පනත යටතේ ජාතික ලොතරැයිස මණ්ඩලය පිහිටුවන ලදී. 1997 වසරේදී ඉහත පනත යටතේ ඇති සමහර වගන්ති 1997 අංක 35 දරණ මුදල් (සංශෝධිත) පනත සහ 1998 වසරේදී 1998 අංක 22 දරණ මුදල් (සංශෝධිත) පනත යටතේ සංශෝධනය කර ඇත.

### පිහිටුවන ලද වර්ෂය

1963

### ගිණුම් වර්ෂය අවසන් වනුයේ

දෙසැම්බර් 31

### ලියාපදිංචි කාර්යාලය

**ලිපිනය** : අංක. 32, දේශමාන්‍ය එන්.ඩබ්.පී. මුදලියේ මාවත, කොළඹ 01

**දුරකථනය** : 4607001, 4607000,

**ෆැක්ස්** : 114669443, 114669475, 114669458, 11466416

**විද්‍යුත් තැපෑල** : [nlbgen@sltnet.lk](mailto:nlbgen@sltnet.lk)

**වෙබ් අඩවිය** : [www.nlb.lk](http://www.nlb.lk)

### විගණක

විගණකාධිපති,  
ජාතික විගණන කාර්යාලය  
අංක. 306/72,  
පොල්දූව පාර,  
බත්තරමුල්ල.

### බැංකුකරුවෝ

මහජන බැංකුව  
ලංකා බැංකුව  
සම්පත් බැංකුව

## නියාමන ප්‍රතිපත්තීන්

### දර්ශනය

සමස්ත දිවයිනේ සමාජ, ආර්ථික, සංවර්ධනය උදෙසා සෑම ජන කොටසකගේම දායකත්වය තුළින් රාජ්‍ය ආයෝජන නිර්මාණය කිරීමේ ප්‍රමුඛයා.

### මෙහෙවර

සමාජ වගකීම් පෙරදැරිව, "පාරිභෝගික විශ්වාසය දිනාගනිමින්", ඔවුන්ගේ ජයග්‍රහණයන් තහවුරු කිරීම උදෙසා නවීන තාක්ෂණය භාවිතා කරගනිමින්, නවතාවයෙන් යුතු ලොතරැයිසි හඳුන්වාදෙමින්, ආශ්චර්යමත් දේශයක් උදෙසා දක්ෂ කැපවූ කාර්ය මණ්ඩලයක් සමඟ ගමන් කරන්නාවූ අභිමානවත් ආයතනයක්.

### සංවිධාන පරමාර්ථ

- රජයේ සංවර්ධන අවශ්‍යතා සඳහා අරමුදල් ඉපයීම
- රජයට ආදායම් උත්පාදනය කරන ආයතන අතරින් ප්‍රධානතම ආයතනය බවට පත්වීම
- ජනතාවගේ ජීවන තත්ත්වය නංවාලීම
- රටේ සේවා නියුක්තියට දායකත්වය සැපයීම

### මණ්ඩලීය අරමුණු

- පවතින ආදායම් මට්ටම හා ලාභදායකත්වය වැඩි කිරීම තුළින් රජයට කරන දායකත්වය වැඩි කිරීම
- වෙළඳපල නායකත්ව තත්ත්වය පවත්වාගෙන යාම
- මෙහෙයුම් කාර්යක්ෂමතාවය වැඩි දියුණු කිරීම
- ආයතනයේ යටිතල පහසුකම් වැඩි දියුණු කිරීම
- සේවක මණ්ඩලයේ කාර්යක්ෂමතාවය හා ඵලදායිතාව වැඩි දියුණු කිරීම
- පාරිභෝගික සංතුෂ්ඨිය වැඩි කිරීම

### ප්‍රධාන සාරධර්ම

- වගකියන සහ වගකිව යුතු ආයතනයක්
- අවංක සහ විනිවිදභාවයෙන් යුතු ආයතනයක්
- කණ්ඩායම් පරිශ්‍රමය සා නිපුණත්වය පිළිබඳ විශ්වාසය
- නවීන තාක්ෂණය හා වෙනස් වීමට ඇති අභිරුචිය
- ඉහළම පාරිභෝගික සේවාවක් පිළිබඳ විශ්වාසය



# සභාපති සහ අධ්‍යක්ෂ මණ්ඩලය



**සුදන් ලොකුලියනගේ මහතා**  
අධ්‍යක්ෂ  
(2019 නොවැම්බර් මස 26 දක්වා)

**තුසිත හල්ලොලුව මහතා**  
ක්‍රියාකාරී අධ්‍යක්ෂ  
(2019 නොවැම්බර් මස 17 දක්වා)

**ශාමිලා පෙරේරා මහත්මිය**  
සභාපතිනිය  
(2019 නොවැම්බර් මස 22 දක්වා)

**ඒ.එම්.පී.එම්.ඩී. අතපත්තු මහතා**  
නිරීක්ෂක/භාණ්ඩාගාර නියෝජිත  
(2019 නොවැම්බර් මස 13 දක්වා)

**වරිත එන්. විජේවර්ධන මහතා**  
අධ්‍යක්ෂ  
(2019 නොවැම්බර් මස 20 දක්වා)



**නිතිශ්‍ය ලලිත් පියුම් පෙරේරා මහතා**

සභාපති  
(2019 දෙසැම්බර් මස 27 සිට)



**කැමුම් ප්‍රියංකර ලියනගේ මහතා**

ක්‍රියාකාරී අධ්‍යක්ෂ  
(2019 දෙසැම්බර් මස 30 සිට)



**කේ.පී.කේ. විමලවීර මෙනෙවිය**

Class One Officer of Sri Lanka Planning Service,  
Master of International Development, University Flinders, Australia

සාමාන්‍යාධිකාරී  
(2019.07.10 දක්වා)



**දර්ශන විජේසිරිවර්ධන මහතා**

Bsc (2<sup>nd</sup> upper)  
MA . Pg Dip (Business Studies)  
Pg Dip (Development Studies)  
SLAS (Class 01)

සාමාන්‍යාධිකාරී  
(2019.07.11 සිට)



**ප්‍රනාන් සන්ධ්‍යා කේස මහතා**

B.Sc. (Peradeniya)  
අතිරේක සාමාන්‍යාධිකාරී



**ආචාර්ය හර්ෂ බණ්ඩාර මහතා**

DBA, MBA, FCMA (UK), FCCA (UK),  
AMSLI M, FCMA (SL), FCPM, FCAA,  
CGMA.

ප්‍රධාන මූල්‍ය නිලධාරී



**රෝහණ විජේවික්‍රම මහතා (FCA)**

නියෝජ්‍ය සාමාන්‍යාධිකාරී  
(සාමූහික ව්‍යාපෘති මූල්‍ය)



**එස්.එන්.ඒ. සුජීව නිශ්ශංක මහතා**

D.Mgt, MBA (UK)  
නියෝජ්‍ය සාමාන්‍යාධිකාරී  
(අලෙවිකරණ/ප්‍රවර්ධන)



**ශීතා පෙරේරා මිය**

නියෝජ්‍ය සාමාන්‍යාධිකාරී  
(මෙහෙයුම් මූල්‍ය)



**ශාන්ති බාලසූරිය මිය**

Attorney – at- law,  
Notary public &  
Commissioner for oaths,  
නියෝජ්‍ය සාමාන්‍යාධිකාරී  
(නීති / අධ්‍යක්ෂ මණ්ඩල ලේකම්)



**කුමුදිනි මඩලස්ස මිය**

B.com .Special (1<sup>st</sup> Class Hons)  
(Peradeniya)

නියෝජ්‍ය සාමාන්‍යාධිකාරී (වැඩ බලන)  
(ආදායම් මූල්‍ය)

## ගමනෙහි ඉතිහාසය

රටේ සෞඛ්‍ය සේවාවන් වඩාත් පුළුල් කිරීමට අවශ්‍ය මුදල් උපයා ගැනීමේ අරමුණින් රජය විසින් ශ්‍රී ලංකාව තුළ ලෝකරැයිය ආරම්භ කිරීමට පියවර ගන්නා ලදී. 1949 වසරේ ඵ්වකට පළාත් පාලන කටයුතු පිළිබඳ අමාත්‍යවරයා විසින් ලෝකරැයිය පැවැත්වීම පිළිබඳ අදහස රජයට ඉදිරිපත් කරන ලදී. එහි ප්‍රතිඵලයක් වශයෙන් 1955 අංක 4 දරණ පනත යටතේ ආරෝග්‍යශාලා ලෝකරැයිය මණ්ඩලය ඇරඹිණි.

1960 ගණන්වලදී රජයට ශ්‍රී ලංකාව තුළ ලෝකරැයිය ආරම්භ කිරීමේ අභිප්‍රායන් තවදුරටත් පුළුල් කිරීමේ අවශ්‍යතාවය පැහැදිලිව හැඟුණි. අරමුදල් සෞඛ්‍ය සේවාවන්වලට අමතරව විවිධ සංවර්ධන ව්‍යාපෘති සඳහා අවශ්‍ය විය.

මෙහි ප්‍රතිඵලයක් වශයෙන් ආරෝග්‍යශාලා ලෝකරැයිය අනෙකි කරමින් 1963 අංක 11 දරණ මුදල් පනත යටතේ රටේ සංවර්ධන කටයුතු සඳහා අරමුදල් උපයා ගැනීමේ පරමාර්ථයෙන් ජාතික ලෝකරැයිය මණ්ඩලය පිහිටුවන ලදී.



### ප්‍රධාන පියවරයන්

#### පළමු දශකය - (1963-1972)

- 1963 අංක 11 දරණ මුදල් පනත යටතේ ජාතික ලොතරැයිසිය මණ්ඩලය ස්ථාපිත කිරීම.
- 1964 ජාතික ලොතරැයිසිය මණ්ඩලයේ පළමු දිනුම් ඇදීම - ටොරන්ටෝ වතුරග්‍රය. (1964/02/20)
- 1965 පළමුවරට බෙන්සී මෝටර් රථයක් පිරිනැමීම.
- 1967 පළමු ශාඛා කාර්යාලය රත්නපුරයෙහි ආරම්භ කිරීම.
- 1968 ජාතික සම්පත ලොතරැයිසිය හඳුන්වා දීම.
- 1970 ජාතික සම්පත ලොතරැයිසිය මහජන සම්පත ලෙසට පරිවර්තනය කිරීම. (1970/07/28)

#### දෙවන දශකය - (1973-1982)

- 1975 සර් චිත්තම්පලම් ඒ. ගාඩ්නර් මාවත අංක 111/1 දරණ ස්ථානයට ප්‍රධාන කාර්යාලය රැගෙන යාම.
- 1977 ජාතික ලොතරැයිසියේ මිල ගන 50 - සිට රු. 1/- දක්වා වැඩි කිරීම.

#### තුන්වන දශකය - (1983 - 1992)

- 1987 සුපිරි ජාතික ලොතරැයිසිය හඳුන්වා දීම. (1987/04/11)
- 1988 මහජන සම්පත ලොතරැයිසියේ මිල රු. 1/- සිට රු. 8/- දක්වා වැඩි කිරීම. ලොටේරි ලොතරැයිසිය ආරම්භ කිරීම. (1988 සැප්තැම්බර්)
- මහජන සම්පත ලොතරැයිසියේ ප්‍රථම රූපවාහිනී දිනුම් ඇදීම. (1988/05/10)
- 1989 මහජන සම්පත ලොතරැයිසියේ මිල රු. 8/- සිට රු. 10/- දක්වා වැඩි කිරීම.
- 1992 එයාර්පෝර්ට් සුපර්ඩ්‍රෝ ලොතරැයිසිය ආරම්භ කිරීම.

හතරවන දශකය - (1993-2002)

- 1994 වාසනා සම්පත ලොතරැයිස ආරම්භ කිරීම.
- 1995 ගොවිසෙත ලොතරැයිස ආරම්භ කිරීම.
- 1996 සමෘද්ධි ලොතරැයිස ආරම්භ කිරීම.
- 1997 ශ්‍රම වාසනා ලොතරැයිස ආරම්භ කිරීම.  
සෙවණ ලොතරැයිස ජාතික ලොතරැයිස මණ්ඩලය හා ඒකාබද්ධ කිරීම.
- 1999 සුපිරි වාසනා ලොතරැයිස ආරම්භ කිරීම.
- 2000 ජයවිරු ලොතරැයිස ආරම්භ කිරීම.

පස්වන දශකය - (2003-2012)

- 2004 සුනාමි ව්‍යසනයෙන් විපතට පත්වූවන්ට මූල්‍ය පහසුකම් සලසාදීම සඳහා සරණා ලොතරැයිස ආරම්භ කිරීම.  
සේවක සුභසාධනය සඳහා සුභසාධන හා සකසුරුවම් අරමුදල ආරම්භ කිරීම.
- 2005 ශ්‍රී ලංකා අලෙවිකරණ ආයතනයෙන් (SLIM) සිදුකරන ලද ත්‍යාග ප්‍රදානෝත්සවයේ දී බැංකු හා මූල්‍ය සේවා අංශය යටතේ වඩාත් ජනප්‍රිය වෙළඳනාමය සඳහා වන සම්මානය මහජන සම්පත ලොතරැයිස සඳහා හිමිවීම.
- 2006 ලොටේරි ලොතරැයිස අනෝසි කොට සුවසෙත ලොතරැයිස ආරම්භ කිරීම.  
ලොතරැයිසක් සඳහා මෙතෙක් ගෙවන ලද ඉහළම සුපිරි ත්‍යාගය මහජන සම්පතෙන් පිරිනැමීම. (රු. මිලියන 61.3)
- 2007 නව ගුවන් තොටුපල ලොතරැයිස ආරම්භ කිරීම.  
විශාර්පෝට් සුපර්ඩ්‍රෝ ලොතරැයිසේ මිල ඩොලර් 25 සිට 50 දක්වා වැඩි කිරීම.
- 2008 දිනුම් අදින ලොතරැයිසවල මිල රු. 10/- සිට රු. 20/- දක්වා වැඩි කිරීම.  
(2008/09/02)
- 2010 ශ්‍රම වාසනා හා සුවසෙත ලොතරැයිස දෙකම අනෝසි කර ජාතික සම්පත ලොතරැයිස ආරම්භ කිරීම.  
මහජන සම්පත ලොතරැයිස ඉරිදා දිනටත් දිනුම් ඇදීම හඳුන්වා දීම.
- 2011 ඉතිහාසයේ ප්‍රථම වතාවට රු. බිලියන 10 ක අලෙවි ඉලක්කය පසු කිරීම.  
බදාදා දිනුම් අදින ලද ජයවිරු ලොතරැයිස අනෝසි කර විදිනටත් සුපිරි වාසනා සම්පත ලොතරැයිස දිනුම් ඇදීම හඳුන්වා දීම.  
නව ගුවන්තොටුපල ලොතරැයිස පැවැත්වීම.  
සති තුනක් ඇතුළත රු. මිලියන 10 ට වඩා වැඩි සුපිරි ත්‍යාග 5 ක් පිරිනමන ලද අතර මින් 4 ක් එක දිනට දින 4 කදී සිදුවීම.
- 2012 සම්පත් රේඛා නමින් නව ලොතරැයිසක් හඳුන්වා දීම.  
ගොවිසෙත ලොතරැයිස ඔනස්පතින්දා දිනටත් දිනුම් ඇදීම හඳුන්වා දීම.  
වාසනා සම්පත ලොතරැයිස සඳා දිනටත් දිනුම් ඇදීම හඳුන්වා දීම.

වර්තමාන දශකය - (2013-2022)

- 2013 ගොවිසෙන ලොතරැයිසේ සුපිරි ත්‍යාගය රු. මිලියන 10 සිට රු. මිලියන 40 දක්වා වැඩි කිරීම.  
සම්පත් රේඛා ලොතරැයිසේ සුපිරි ත්‍යාගය රු. මිලියන 5 සිට රු. මිලියන 10 දක්වා වැඩි කිරීම.  
ජාතික ලොතරැයිසි මණ්ඩලයේ 50 වන සංවත්සරය වෙනුවෙන් මෙහා 50 හැමති ලොතරැයිසි ආරම්භ කිරීම.
- 2014 පවර් ලොටේරි ලොතරැයිසි ආරම්භ කිරීම.
- 2015 අලෙවි සහායකයින් සඳහා දිවිසරණ රක්ෂණ ක්‍රමය ක්‍රියාත්මක කිරීම. (2015 ජූනි) හිරෝගා ලොතරැයිසි ආරම්භ කිරීම. (2015/07/25)  
විශාප්පේට් සුපර්ඩ්‍රෝ ලොතරැයිසියේ 31 වෙනි දිනුම් ඇදීම. (2015/08/31)  
වික් දිනක් තුළදී දිනුම් ඇදීන ලොතරැයිසි 03ක් පැවැත්වීම ආරම්භ කිරීම. (2015/09/01 සිට)  
ප්‍රථම වරට මහත්මා අලෙවි නියෝජිත සම්මාන උළෙල පැවැත්වීම. (2015 දෙසැම්බර්)
- 2016 ඩිලියන 20 අලෙවි ඉලක්කය සපුරාලීම.  
ඩොලර් ෆෝචුන් ලොතරැයිසි ආරම්භ කිරීම. (2016/03/30)  
පවර් ලොටේරි ලොතරැයිසි අවලංගු කර මෙහා පවර් ලොතරැයිසි හඳුන්වා දීම. (2016/05/11)  
සුපිරි දෙලක්ෂපති ලොතරැයිසි ආරම්භ කිරීම. (2016/05/27)  
ජංගම දුරකථන කෙටි පණිවිඩ (එස්. එම්. එස්) මගින් ලොතරැයිසි අලෙවිය ආරම්භ කිරීම.  
ගංවතුරෙන් විපතට පත් ජනතාව සඳහා මනුසත් මෙහෙවර නමින් ලොතරැයිසියක් ආරම්භ කිරීම. (2016/08/04)  
ප්‍රධාන කාර්යාල ගොඩනැගිල්ල ඉදිකිරීම සඳහා වොක්ෂෝල් විදියෙහි පිහිටි ඉඩමෙහි මුල්ගල තැබීම. (2016/12/01)  
ජාතික ව්‍යාපාර විශිෂ්ටතා හා සම්මාන ප්‍රදානයේදී රාජ්‍ය ආයතන අංශය යටතේ දෙවන ස්ථානය (රිදී සම්මානය) හිමිකර ගැනීම. (ජාතික වාණිජ මණ්ඩලය මගින් සංවිධානය කරන ලද.)

වර්තමාන දශකය - (2013-2022)

- 2017 මහජන සම්පත ලොතරැයිස දිනුම්වාර ගණන සතියට දින 05ක් කිරීම, බදාදා දින සහ සෙනසුරාදා දින හැර. (2017 මැයි මස සිට).  
 ගොවිසෙන ලොතරැයිස දිනුම්වාර ගණන සතියට දින 05ක් කිරීම, සිකුරාදා සහ ඉරිදා හැර. (2017 ජූනි මස සිට)  
 සුපිරි ත්‍යාගය ලෙස නිවසක් පිරිහමන සෙවණ දිනුම් අදින ලොතරැයිස ආරම්භ කිරීම.  
 ගොවිසෙන ලොතරැයිසේ සුපිරි ත්‍යාගය 2017.10.26 දින සිට මිලියන 40 සිට මිලියන 60 දක්වා වැඩි කිරීම.  
 වික් දිනක් තුළදී දිනුම් අදින ලොතරැයිස 04ක් පැවැත්වීම ආරම්භ කිරීම ඉරිදා දින හැර. (2017 ජූලි සිට)
- ජාතික ව්‍යාපාර විශිෂ්ඨතා හා සම්මාන ප්‍රදානයේදී රාජ්‍ය ආයතන අංශය යටතේ කුසලතා සම්මානයක් හිමිකර ගැනීම. (ජාතික වාණිජ මණ්ඩලය මගින් සංවිධානය කරන ලද.)
- 2017 සැප්තැම්බර් මස පැවැත්වූ සුමනි ටෙලි සම්මාන උළෙලේ දී හොඳම ප්‍රචාරක දැන්වීම මහජන සම්පත ලොතරැයිස සඳහා දෙවන ස්ථානය හිමිකර ගැනීම.
- 2018 2018 ජනවාරි 01 මස සිට නිෂ්පාදන මිශ්‍රය වෙනස් වන ලදී.  
 ගොවිසෙන ලොතරැයිස සතියට දින 5ක් ලෙස පෙර පැවති දිනුම් ඇදීම වෙනුවට සතියේ දින 7 ම දිනුම් ඇදීම ආරම්භ කරන ලදී.  
 මෙහා පවර් ලොතරැයිස දිනුම් ඇදීම සතියට දින 02 සිට 03 දක්වා වැඩි කරන ලදී.  
 2018 ජනවාරි මස ජාතික සම්පත ලොතරැයිසේ සුපිරි ත්‍යාගය රු. මිලියන 5 සිට රු. මිලියන 10 දක්වා වැඩි කරන ලදී.  
 2018 ජනවාරි මස සිට නිරෝගා ලොතරැයිසේ සුපිරි ත්‍යාගය රු. මිලියන 5 සිට රු. මිලියන 10 දක්වා වැඩි කරන ලදී.  
 2018 අප්‍රේල් 2 දින ධන නිධානය ලොතරැයිස ආරම්භ කරන ලද අතර ආරම්භක දිනුම් ඇදීම 2018 මැයි මස 25 දින පවත්වන ලදී.  
 සම්පත් රේඛා හා දෙලක්ෂපති ලොතරැයිස අනෝසි කරන ලදී.  
 2018 ඔක්තෝබර් මාසයේදී ජාතික ලොතරැයිස මණ්ඩලය හෝ. 32, මුදලියේ මාවත, කොටුව යන ස්ථානයේ පිහිටි නව ගොඩනැගිල්ල වෙත රැගෙන යන ලදී.  
 2018 ජනවාරි මස කලමිඬු විශාර්පෝටි සුප්‍රචෝදිත දිනුම් ඇදීම පවත්වන ලදී.
- 2019 2019.11.14 දින දුරු දුර සම්පත ලොතරැයිස වෙළඳපලට හඳුන්වා දෙන ලදී. මෙහි ප්‍රථම දිනුම් ඇදීම 2020.01.30 දින පැවැත්වීමට නියමිතය.  
 2019.09.06 දින මහජන සම්පත 4000 දිනුම් වාරය (රන්කිරුළ ලොතරැයිස) පවත්වන ලදී.

# නිෂ්පාදන විෂයධාරාව

## දිනුම් අදින ලොතරැයිසිය



### මහජන සම්පත

- විස්තරය : ලොතරැයිසිය වෙළඳපලෙහි පැරණිතම ලොතරැයිසිය වේ. ටිකට්පතෙහි මිල රු. 20/- කි.
- දිනුම් අදින දින : සඳුදා, අඟහරුවාදා, බ්‍රහස්පතින්දා, සිකුරාදා සහ ඉරිදා
- තසාග : රු. මිලියන 10 හෝ ඊට වැඩි සුපිරි තසාගයක්, රු. මිලියන 2 ක ප්‍රථම තසාගයක් සහ වෙනත් සිත්ගන්නාසුළු තසාග
- දායකත්වය : පිරිවැටුමෙන් 16.5% ඒකාබද්ධ අරමුදලට බැර කරනු ලැබේ.



### වාසනා සම්පත

- විස්තරය : 1994 වසරේ වෙළඳපලට හඳුන්වා දෙන ලදී. ටිකට්පතෙහි මිල රු. 20/- කි.
- දිනුම් අදින දින : බ්‍රහස්පතින්දා
- තසාග : පහත සඳහන් පරිදි ප්‍රධාන සුපිරි තසාග 03 සහ රු. මිලියනයේ ප්‍රථම තසාගයක් සහ වෙනත් සිත්ගන්නාසුළු තසාග.
- ස්ථාර සුපිරි තසාගය - රු. මිලියන 10 හෝ ඊට වැඩි
- ගෝචුන් සුපිරි තසාගය - රු. මිලියන 3 හෝ ඊට වැඩි
- ලකී සුපිරි තසාගය - රු. මිලියන 2 හෝ ඊට වැඩි
- මෙම ලොතරැයිසියේ 2019.03.14 දින තසාග රටාවේ වෙනසක් සිදුකරන ලදී.
- සුපිරි තසාගය - රු.10,000,000.00
- ප්‍රථම තසාගය - රු. 1,000,000.00 සහ වෙනත් සිත්ගන්නාසුළු තසාග
- දායකත්වය : අලෙවි පිරිවැටුමෙන් 16.5% ඒකාබද්ධ අරමුදලට බැර කරනු ලැබේ.





**ගොවි සේනා**

- විස්තර : කෘෂිකර්ම අමාත්‍යාංශය වෙනුවෙන් ගොවි භාරකාර අරමුදලට අරමුදල් උත්පාදනය සඳහා මණ්ඩලය විසින් මෙම ලොතරැයිය 1995 වසරේදී වෙළඳපලට හඳුන්වා දෙන ලදී. ටිකට්පතෙහි මිල රු. 20/-
- දිනුම් අදින දින : සඳුදා, අඟහරුවාදා, බදාදා, බ්‍රහස්පතින්දා, සිකුරාදා, සෙනසුරාදා, ඉරිදා
- තසාග : රු. මිලියන 60 හෝ ඊට වැඩි සුපිරි තසාගයක් රු. මිලියන 1 ක ප්‍රථම තසාගයක් සහ වෙනත් සිත්ගන්නාසුළු තසාග.
- දායකත්වය : පිරිවැටුමෙන් 10% කෘෂිකර්ම අමාත්‍යාංශයට ගෙවනු ලැබේ.



**සුපිරි වාසනා**

- විස්තරය : මෙම ලොතරැයිය 1999 වසරේදී හඳුන්වා දෙන ලදී. ටිකට්පතෙහි මිල රු. 20/- කි.
- දිනුම් අදින දින : සඳුදා, සෙනසුරාදා
- තසාග : රු. මිලියන 10 හෝ ඊට වැඩි සුපිරි තසාගයක් රු. මිලියන 1 ක ප්‍රථම තසාගයක් සහ වෙනත් සිත්ගන්නාසුළු තසාග.
- දායකත්වය : සඳුදා දින දිනුම් අදින ලොතරැයියෙහි අලෙවි පිරිවැටුමෙන් 10% රණවිරු සේවා අධිකාරියට දෙනු ලබන අතර සෙනසුරාදා දිනුම් අදින ලොතරැයියෙහි අලෙවි පිරිවැටුමෙන් 10% ක්‍රීඩා හා සමාජ සේවා අමාත්‍යාංශවලට බෙදා දෙනු ලැබේ.



**ජාතික සම්පත**

- විස්තරය : සුවසෙන හා ශ්‍රම වාසනා ලොතරැයි දෙකම වෙනුවට 2010 වසරේදී මෙම ලොතරැයිස හඳුන්වා දෙන ලදී. ටිකට්පතෙහි මිල රු. 20/-.
- දිනුම් අදින දින : බදාදා, සෙනසුරාදා
- තසාග : රු. මිලියන 10 හෝ ඊට වැඩි සුපිරි තසාගයක් රු. මිලියන 2 ක ප්‍රථම තසාගයක් සහ වෙනත් සිත්ගන්නාසුළු තසාග.
- දායකත්වය : බදාදා දිනුම් අදින ලොතරැයිසෙහි අලෙවි පිරිවැටුමෙන් 10% සෞඛ්‍ය අමාත්‍යාංශයටද සෙනසුරාදා දින දිනුම් අදින ලොතරැයිසෙහි අලෙවි පිරිවැටුමෙන් 10% කම්කරු අමාත්‍යාංශයටද බෙදාදෙනු ලැබේ.



**නිරෝගි**

- විස්තරය : 2015 ජූලි මස 25 දින මෙම ලොතරැයිස හඳුන්වා දෙන ලදී. ටිකට්පතෙහි මිල රු. 20/-.
- දිනුම් අදින දින : අඟහරුවාදා, බ්‍රහස්පතින්දා, ඉරිදා
- තසාග : රු. මිලියන 10 හෝ ඊට වැඩි සුපිරි තසාගයක්, රු. මිලියන 1 ක ප්‍රථම තසාගයක් සහ වෙනත් සිත්ගන්නාසුළු තසාග.
- දායකත්වය : අලෙවි පිරිවැටුමෙන් 10% ජාතික වකුගඩු අරමුදලට බැර කරනු ලැබේ.



**මෙගා පවර්**

විස්තරය : මෙම ලොතරැයිස 2016 මැයි මස 11 දින ආරම්භ කරන ලදී. ටිකට්පතෙහි මිල රු. 20/-.

දිනුම් අදින දින : සඳුදා, බදාදා, සිකුරාදා

තසාග : පහත සඳහන් පරිදි ප්‍රධාන සුපිරි තසාග තුනකින් සහ රු. මිලියනයක ප්‍රථම තසාගයක් සහ සිත්ගන්නාසුළු තසාග.

- මෙගා සුපිරි තසාගය - මිලියන 50 හෝ ඊට වැඩි
- පවර් සුපිරි තසාගය - මිලියන 10 හෝ ඊට වැඩි
- ග්‍රෑන්ඩ් සුපිරි තසාගය - මිලියන 10 හෝ ඊට වැඩි

දායකත්වය : අලෙවි පිරිවැටුමෙන් 10% ඒකාබද්ධ අරමුදලට බැර කරනු ලැබේ.



**සෙවණ දිනුම් අදින**

විස්තරය : මෙම ලොතරැයිස 2017 ජූලි මස 27 දින ආරම්භ කරන ලදී. ටිකට්පතෙහි මිල රු. 20/-.

දිනුම් අදින දින : අඟහරුවාදා, සෙනසුරාදා

තසාග : සුපිරි තසාගය සඳහා සුබෝපහෝගී නිවසක් සඳහා රු. මිලියන 14 ක සහ රු. මිලියනයක ප්‍රථම තසාගයක් සහ වෙනත් සිත්ගන්නාසුළු තසාග.

දායකත්වය : අලෙවි පිරිවැටුමෙන් 10% ක් ඒකාබද්ධ අරමුදලට බැර කරනු ලැබේ.



**ධන නිධානය**

- විස්තරය : මෙම ලොතරැයිසිය 2018 අප්‍රේල් මස 02 දින ආරම්භ කරන ලදී. ටිකට්පතෙහි මිල රු. 20
- දිනුම් අදින දින : බදාදා, සිකුරාදා, ඉරිදා
- තසාග : රු. මිලියන 80 හෝ ඊට වැඩි සුපිරි තසාගයක්, රු. මිලියන 1 ක ප්‍රථම තසාගයක් සහ වෙනත් සිත්ගන්නා සුළු තසාග.
- දායකත්වය : අලෙවි පිරිවැටුමෙන් 10% ඒකාබද්ධ අරමුදලට බැර කරනු ලැබේ.



**ඩොලර් ෆෝචුන්**

- විස්තරය : මෙම ලොතරැයිසිය 2016/03/30 දින හඳුන්වාදෙන ලදී. සෑම ටිකට්පතක්ම දැනට පවතින ඇමෙරිකානු ඩොලර් 10 ට හෝ ඊට සමාන පරිවර්තනය කළ හැකි ව්‍යවහාර මුදලට විකුණනු ලැබේ. ටිකට්පත් 30,000ක් විකිණී අවසන් වීමෙන් පසු දිනුම් ඇදීම පවත්වනු ලැබේ.
- තසාග : ඇමෙරිකානු ඩොලර් 100,000
- දායකත්වය : ශුද්ධ ලාභය ඒකාබද්ධ අරමුදලට බැර කරනු ලැබේ.

## ක්ෂණික ලොතරැයිස



### සෙවණ

**විස්තරය** : හිවාස ඉදිකිරීම සඳහා අරමුදල් ඉපැයීමේ පරමාර්ථයෙන් 1985 වසරේදී ආරම්භ කරන ලදී. ජාත්‍යන්තරව පිළිගත් සුරන ලොතරැයිස තාක්ෂණය යොදාගත් ජනප්‍රිය ක්ෂණික ලොතරැයිසකි. සෙවණ ලොතරැයිස වෙනම ආයතනයක් ලෙස මෙහෙයුම් කටයුතු සිදු කරන ලද අතර පසුව 1997 වසර අවසානයේ දී ජාතික ලොතරැයිස මණ්ඩලය හා ඒකාබද්ධ කරන ලදී.

**දායකත්වය** : අලෙවි පිරිවැටුමෙන් 10% හිවාස අමාත්‍යාංශයට යොමු කරනු ලැබේ.



### සමෘද්ධි

**විස්තරය** : සමෘද්ධි අධිකාරියට අරමුදල් ඉපැයීමේ පරමාර්ථයෙන් 1996 වසරේදී මෙම ලොතරැයිස ආරම්භ කරන ලදී. මෙය ජාතික ලොතරැයිස මණ්ඩලය විසින් වෙළඳපලට හඳුන්වා දුන් පළමු ක්ෂණික ලොතරැයිස වේ. දිනුම් ලාභීන් හිඟවිය කිරීම සඳහා ජාත්‍යන්තරව පිළිගත් සුරන ලොතරැයිස තාක්ෂණය යොදාගෙන ඇත.

**දායකත්වය** : අලෙවි පිරිවැටුමෙන් 10% සමෘද්ධි හා තරුණ කටයුතු අමාත්‍යාංශයට යොමු කරනු ලැබේ.





ජාතික ලොතරැයි මණ්ඩලයේ 56 වැනි වාර්ෂික කීර්තිමත් ඉතිහාසයක 24 වැනි සභාපතිවරයා වශයෙන් 2019 වැනි වැනි දෙසැම්බර් මස මාසයේ පත්වීම් ලද අතර 2019 වැනි වැනි දෙසැම්බර් 31 දිනෙන් අවසන් වන මූල්‍ය වර්ෂයට අදාළ වාර්ෂික වාර්තාවේ සභාපතිගේ පණිවිඩය තුළින් බඩ ඇවිදීමට ලැබීම නාගරයක් ලෙස සලකමි.

මෙරටෙහි ලොතරැයි කාර්යාලයෙහි ප්‍රමුඛයා ලෙස 2019 වසර විශිෂ්ට ජයග්‍රහණ රැසක් අත්පත් කරගත් වසරකි. විමෝචන අප විසින් නිවැරදි උපාය මාර්ග, නිවැරදි සංස්කෘතික දැක්මක්, නිවැරදි මානව සම්පත් සහිතව තීරණය වටිනාකම් අපගේ සියළු ගනුදෙනුකාර පාර්ශව වෙත ලබාදුන් වසරකි.

**මෙහෙයුම් කාර්යසාධනය**

අලෙවි පිරිවැටුම රු. බිලියන 20 සිට රු. බිලියන 22 දක්වා වැඩිවී ඇත.

බදුපෙර ලාභය පෙර වසරට වඩා 77% ක වර්ධනයක්

බදුපසු ලාභය රු. මිලියන 978.5 ක්

2019 වසරේදී රු. බිලියන 22 ක අලෙවි පිරිවැටුමක් උපාය ගැනීමට සමත් වී ඇති අතර ලොතරැයි මණ්ඩල ඉතිහාසයේ ගතවූ 56 වසර තුළදී මෙතෙක් ඉහළම අලෙවිය ලෙස මෙය වාර්තා ගතවේ. 2020 වසරේදී අලෙවි පිරිවැටුම බිලියන 23 දක්වා වැඩිකර ගැනීම අපගේ මූලික අපේක්ෂාව වූ නමුදු පවතින කොරෝනා වසංගත තත්ත්වය හමුවේ මෙය රු. මිලියන 17 පමණ විය හැක.

මහජනතාව විසින් ජාතික ලොතරැයි මණ්ඩලය කෙරේ තැබූ අපරිමිත වූ විශ්වාසය සඳහා සාධාරණය ඉටුකරමින් අපගේ තනතුරට වත් සකස් කර ඇත්තේ විකුණුම් මිලෙන් 50% කට ආසන්න මුදලක් නැවත තනතුර ලෙස මහජනතාව වෙත ලැබෙන ආකාරයටයි. ඒ අනුව, රු. මිලියන 10,607.7 ක මුදලක් තනතුර ලෙස ජනතාව අතර බෙදා දීම සඳහා වෙන් කරන ලදී. මෙකී තනතුර අතරෙහි ලක්ෂපතින් 7998 දෙනෙක් ද, දසලක්ෂපතින් 386 දෙනෙක්ද සහ විසි ලක්ෂපතින් 344 දෙනෙක්ද රු. කෝටියකට වඩා තනතුර ලබන සුපිරි තනතුරු හිමි 43 දෙනෙකුද බිහිකිරීමට සමත්

විය. සුළු පරිමාණ, මධ්‍ය පරිමාණ, ව්‍යාපාර ආරම්භ කිරීමට බලාපොරොත්තු වන පුද්ගලයින්ට මෙම තනතුර මුදල් කඩුළු ආයෝජන අවස්ථාවන් සපයයි. මේ අතර අවශ්‍යතම් විශාල ව්‍යාපාර අවස්ථා උදාකර ගත හැකි මූල්‍යමය හැකියාව ලබාගත් කෝටිපතින් රාශියකි. ව්‍යාපාර ආරම්භ කිරීම සඳහා පොලී ගෙවමින් ණය ලබාගන්නා පුද්ගලයින් දෙස බැලීමේදී මහජනතාව වෙත සෘජුව මුදල් ලබාගැනීමේ අවස්ථාව සලසමින් සංවර්ධන කාර්යය සඳහා ජාතික ලොතරැයි මණ්ඩලය ඉටුකරනු ලබන්නේ පැසසුමට ලක්විය යුතු කාර්යභාරයකි.

සමස්ත දිවයින පුරා විහිදුණු ආසන්න වශයෙන් දිස්ත්‍රික් නියෝජිතයින් 100කගෙන්, අලෙවි නියෝජිතවරු 2,500 කින් හා අලෙවි සහායකයින් 12,000 කට ආසන්න ප්‍රමාණයකින් සුසැදි අපගේ අලෙවි නියෝජිත ජාලය තුළ 2019 වසරේදී, රු. මිලියන 4,278.9 ක මුදලක් නියෝජිත කොමිස් ලෙස ලබා දුන් අතර ජනතාවගේ විරැකියාවට විසඳුම් සොයන රජයට සහාය දක්වමින් මෙලෙස ජනතාවට රැකියා අවස්ථා ලබාදීමට හැකිවීම ජාතික ලොතරැයි මණ්ඩලයේ රාජ්‍ය ආයතනයක් ලෙස ජනතාවට වගවීම මැනවින් විදහා දක්වයි. මෙහිදී කිසිදු ආයතනයක් තම අවධානය යොමු නොකරන විශේෂ අවධානය යොමු කළ යුතු පිරිසක් වන ආධාරිත පුද්ගලයින්ගෙන් බහුතරයක් සඳහාද රැකියා අවස්ථා ලබාදෙමින් අලෙවි නියෝජිත ජාලය තුළ කටයුතු කිරීමට අවස්ථාව සලසා දීම ජාතික ලොතරැයි මණ්ඩලයේ ඒ වගකීම තව තවත් තීව්‍ර කරයි.

තවද, මෙම අලෙවි නියෝජිත ජාලය සඳහා මරණාධාර, සෞඛ්‍ය වෛද්‍ය පහසුකම් රක්ෂණ ආවරණ ලබාදීම, අලෙවි ප්‍රවර්ධන වැඩසටහන් ක්‍රියාත්මක කරමින් දිරිදීමනා ආදිය ලබාදීම, 5 වසර ශිෂ්‍යත්වය සහ උසස් පෙළ සමත්වන ඔවුන්ගේ දුදරුවන් සඳහා ශිෂ්‍යත්ව ලබාදීම ආදිය සිදු කරමින් ඔවුන්ගේ ආර්ථික මට්ටම මෙන්ම සුභසාධන මට්ටම



ඉහල දැරීමට පෙර වර්ෂවලදී මෙන්ම මෙම වසරේදී ඉහළ අවධානයක් යොමු කරන ලදී

මේ සියල්ල අභිනවමින් රටේ සංවර්ධන කාර්යයන් සඳහා අරමුදල් ඉපයීමේ පරමාර්ථය මූලික වන අතර වියද අප 2019 වසරේ මැනවින් ඉටුකරනු ලද්දෙනුය.

ඉහත කී ලෙස රජයට සෘජු දායකත්වය ලෙස රු.මිලියන 2,637.9 ක මුදලක් ලබාදුන් අතර එහිදී මහජන සම්පත, වාසනා සම්පත, මෙහා පවර්, සෙවණ (දිනුම් අදින) හා ධන නිධානය යන ලොතරැයිවල දායකත්වය ලෙස රු. මිලියන 2,443.6 ක මුදලක් ඒකාබද්ධ අරමුදල වෙතද, කෘෂිකාර්මික ක්ෂේත්‍රය තුළ සංවර්ධනය උදෙසා ගොවිසෙන ලොතරැයිසේ පිරිවැටුමෙන් 10% ලෙස රු. මිලියන 731.5 ක් කෘෂිකර්ම අමාත්‍යාංශයටද, ජාතික ව්‍යසනයක්ව පවතින වකුගඩු රෝගීන් සඳහා අවශ්‍ය ප්‍රතිපාදන සලසන ජාතික වකුගඩු අරමුදලට නිරෝගා ලොතරැයිසේ පිරිවැටුමෙන් 10% ලෙස රු. මිලියන 97.2ක්ද, කම්කරු ශ්‍රම බලකාය වෙත අවශ්‍යය පහසුකම් සැලසීම සඳහා ජාතික සම්පත ලොතරැයිසේ සෙනසුරාදා දින අලෙවි පිරිවැටුමෙන් 10% ලෙස රු. මිලියන 60.2ක් කම්කරු අමාත්‍යාංශයටද, ජනතාවගේ නිවාස සිතිනය සැබෑ කිරීම උදෙසා නිවාස සංවර්ධන අධිකාරියට සෙවණ ක්ෂණික ලොතරැයිසේ පිරිවැටුමෙන් 10% ලෙස රු. මිලියන 58.1 ක්ද සෞඛ්‍ය හා දේශීය වෛද්‍ය කටයුතු වැඩිදියුණු කිරීම සඳහා ජාතික සම්පත බදාදා දින අලෙවි පිරිවැටුමෙන් 10% ලෙස සෞඛ්‍ය හා දේශීය වෛද්‍ය අමාත්‍යාංශයට රු. මිලියන 60.8 ක්ද, ක්‍රීඩා හා සමාජ සේවා කටයුතු සඳහා අමාත්‍යාංශ වෙත සුපිරි වාසනා සෙනසුරාදා දින ලොතරැයිසේ අලෙවි පිරිවැටුමෙන් 10% ලෙස රු. මිලියන 35.5 ක්ද, රණවිරු සුභසාධනය උදෙසා රණවිරු සේවා අධිකාරිය වෙත සුපිරි වාසනා ලොතරැයිසේ සදාදා දින අලෙවි පිරිවැටුමෙන් 10% ලෙස රු. මිලියන 37.5 ක්ද සමෘද්ධි හා තරුණ කටයුතු අමාත්‍යාංශය වෙත සමෘද්ධි ලොතරැයි ආදායමෙන් 10% ලෙස රු. මිලියන 5.8ක් ලෙස අපගේ ලොතරැයි දායකත්ව මුදල් ලබාදී ඇත.

එමෙන්ම වකු ආදායම් ගෙවීම් රු. මිලියන 2,444.5 ක මුදල, බදු ආදායම් ලෙස ගෙවූ රු. මිලියන 2,055.5කින්ද අහිමි කල ත්‍යාග ගෙවීම් ලෙස රු. මිලියන 389.0කින්ද සමන්විත වේ. සමස්තයක් ලෙස ගත් කළ 2018 වසරේදී රජයට සෘජු (ඒකාබද්ධ අරමුදලට දායකත්වය) හා වකු (බදු හා අහිමි කළ ත්‍යාග ගෙවීම්) ලෙස යන දෙයාකාරයෙන්ම දක්වන ලද සමස්ත දායකත්වය වූ රු. මිලියන 4,750.7 ක මුදලට සාපේක්ෂව 2019 වසරේදී රු. මිලියන 5082.3 ක මුදලක් ලබාදීමට සමත් විය.

2018 වසරේ දෙසැම්බර් 31 දිනට ආයතනයේ සේවය කරන ලද සේවක ප්‍රමාණය වූ 398 ට සාපේක්ෂව 2019 වසරේ සේවක ප්‍රමාණය 402 කි. එක් එක් සේවකයෙකු විසින්

සමස්ත අලෙවි පිරිවැටුමට දක්වන ලද සාමාන්‍ය දායකත්වය 2018 වසරේදී වූ රු. මිලියන 51.3 ක් වූ අතර 2019 වසරේදී රු. මිලියන 55.0 ක් විය. එබැවින්, අපගේ සේවක මඩුල්ල ආයතනයේ ඇති වටිනාම වත්කම ලෙස සලකන අතර සේවක අභිප්‍රේරණ කටයුතු සඳහා දිරිදීමනා ගෙවීම්, සෞඛ්‍ය වෛද්‍ය පහසුකම්, ප්‍රවාහන පහසුකම් හා වෙනත් දීමනා ආදිය අඛණ්ඩව පවත්වාගෙන යමින් ඔවුන්ගේ ආර්ථික හා සුභසාධන මට්ටම වැඩිදියුණු කිරීමට කටයුතු සිදු කරන ලදී.

මෙහෙයුම් කාර්යක්ෂමතාවය පිළිබඳ විස්තරාත්මක වාර්තා අපගේ නිෂ්පාදන විෂයධාරවෙන් හා මෙහෙයුම් හා මූල්‍ය සමාලෝචනයෙහි තවදුරටත් දක්වා ඇත.

**අනාගත අපේක්ෂාවන්**

විවිධ ක්ෂේත්‍ර කරා විහිදුනු අපගේ ලොතරැයි දායකත්ව අරමුදල් තවදුරටත් වැඩි කිරීම තුළින් රටේ සංවර්ධනයට තවදුරටත් උරදීමට හැකිවන බැවින් අපගේ අලෙවි ඉලක්ක රු. බිලියන 23 ඉක්මවා යාම අපගේ අපේක්ෂාවයි. අනපේක්ෂිත ලෙස මුහුණ දීමට සිදුවන කොරෝනා වසංගත උවදුර හමුවේ එම අභියෝග ජයගැනීම භාරදුර වන වන නමුත් ඒ සඳහා ධනාත්මකව මුහුණ දීමට කැපවී සිටින්නෙමු.

අපගේ නිෂ්පාදන ධාරාවෙහි නවතම සාමාජිකයා වූ 2019 වසරේ අගභාගයේදී (නොවැ) රටේ ඉදිරි දැරුපරපුරෙහි උන්නතිය උදෙසා ආරම්භ කරන ලද දැරු දිරි සම්පත ලොතරැයිසෙහි අලෙවිය ඉහල තලයකට ගෙන යාම අපගේ අපේක්ෂාවයි.

අලෙවිය වර්ධනය කිරීමේ එක් ප්‍රධාන මාර්ගයක් ලෙස මාසිකව විශේෂ ලොතරැයි පවත්වාගෙන යාම සිදු කිරීමට හියමිතය.

අපගේ නිෂ්පාදන විෂය ධාරාවේ ප්‍රධාන ලොතරැයිස වූ මහජන සම්පත ලොතරැයිස ආරම්භ කර වසර 50ක් 2020 වසරට ගතවන බැවින් විය උත්කර්ෂවත්ව සමරමින් මහජන සම්පත ලොතරැයිස තවදුරටත් ඕසවා තැබීමට සැලසුම් සකස් කර ඇත.

අලෙවි ඉලක්කය සපුරා ගැනීමේ අරමුණින් පවතින ත්‍යාග රටාවන් නූතන වෙලදපලට ගැලපෙන පරිදි සකස් කර ඉදිරිපත් කිරීමට අපේක්ෂිතය.

තවද නූතන ඩිජිටල්කරණයට අනුගතවෙමින් මෙහෙයුම් ක්‍රියාවලිය සඳහා තවදුරටත් තොරතුරු තාක්ෂණික ත්‍රමවේද වැඩිපුර යොදාගනිමින් කෙටි පණිවිඩ සේවාවන් ආදිය හරහා විදියුත් ලොතරැයිසත් මිලදී ගැනීම අභිප්‍රේරණය කිරීමට බලාපොරොත්තු වෙමු.



**ප්‍රණාමය**

වසර පුරා ආයතනයේ කටයුතු පවත්වාගෙන යාම සඳහා තම කාලය කැපකරමින් අවශ්‍ය මගපෙන්වීම් සිදුකළ ඊඩ්‍රිස් අමාත්‍යාංශය වන මුදල් අමාත්‍යාංශයේ ගරු මුදල් ඇමතිතුමා ඇතුළු නිලධාරීන් හා කාර්ය මණ්ඩලයට මගේ ගෞරවනීය ප්‍රණාමය ප්‍රථමයෙන් පුද කරමි. විමෙන්ම මෙහෙයුම් කාර්යක්ෂමතාවය ඉහළ නැංවීම උදෙසා කැපවීමෙන් කටයුතු කළ ජාතික ලොතරැයි මණ්ඩලයේ ඉහළ කළමනාකාරිත්වය ඇතුළු අපගේ සියළුම නිලධාරීන් හා සේවක මධුල්ල සඳහා මාගේ ස්තූතිය පුදකර සිටිමි.

විමෙන්ම සමස්ත කාර්යසාධනය ඉහළ නැංවීම සඳහා කැපවීමෙන් හා විශ්වාසයෙන් අප හා අත්වැල් බැඳගනිමින් කටයුතු කළ අපගේ අලෙවි ජාලයෙහි දිස්ත්‍රික් අලෙවි නියෝජිතයින්, අලෙවි නියෝජිතයින්, අලෙවි සහායකයින් ඇතුළු සමස්ත අලෙවි ජාලයටද අප කෙරේ විශ්වාසය තබමින්, අපගේ නිෂ්පාදන මිලදී ගනිමින් අපහට සහයෝගය දැක්වූ සමස්ත පාරිභෝගික ජනතාවටද ලොතරැයි මණ්ඩලය වෙනුවෙන් අපගේ ස්තූතිය ප්‍රකාශ කරමි.

තවද වසර පුරා අප හා සම්බන්ධ වෙමින් අපගේ මෙහෙයුම් ක්‍රියාවලියට සක්‍රීයව දායකත්වය සැපයූ බාහිර ආයතන වන බැංකු ආයතන, මුද්‍රණ ආයතන, ප්‍රචාරණ ආයතන, සියළු සැපයුම් ආයතන හා විගණකාධිපති ඇතුළු රජයේ විගණන අංශය ආදියෙහි නිලධාරීන් හා කාර්ය මණ්ඩලය සඳහාද ගෞරවනීය ස්තූතිය පළ කරන අතර 2020 වසරෙහිද මේ සියලු පාර්ශව වෙතින් නොමසුරු සේවය අපේක්ෂා කරමි.



හිතිඥ ලලිත් පියුම් පෙරේරා,  
 සභාපති,  
 ජාතික ලොතරැයි මණ්ඩලය,  
 2020 අගෝස්තු 27,  
 කොළඹ.

# ප්‍රධාන මූල්‍ය නිලධාරීගේ කාර්යය සාධන වාර්තාව



පෙර වර්ෂයේ පැවති ප්‍රතිඵල හා සැසඳූ විට 2019 වර්ෂයේ දී වණ්ඩලයේ සමස්තකාර්ය සාධනය වඩා සතුටුදායක විය. ජනතාවගේ සිහින සැබෑ කළ ගැනීම සඳහා ඔවුන්ගේ ඉහළ බලාපොරොත්තු ඇතිව, සියලු ලෝකරැසියවල අධික යුද්ධී ත්‍යාග පිරිනැමීමත් සමඟ විකුණුම් ආදායමේ වැඩිවීමේ ප්‍රවණතාවක් නිරීක්ෂණය විය.

2019 වර්ෂයේ පිරිවැරදුම රු. මිලියන 22,079.2 ක් වූ අතර එය 2018 වර්ෂයේ දී රු. මිලියන 20,438.6 ක් වාර්තා වූ අතර එය 8% ක වර්ධනයක් පෙන්නුම් කරයි. ඒ අනුව රු. මිලියන 1,640.6 ක වැඩිවීමක් නිරීක්ෂණය විය. දිනුම් අදින ලෝකරැසිය නවයෙන්, ලෝකරැසිය පහක දායකත්වය 2019 වර්ෂයේදී රු. බිලියන 1 කට වැඩි විය. සතියේ දින හතේම දිනුම් අදින ලද ගොවිසෙන ලෝකරැසියෙන් ඉහළ දායකත්වයක් වන විකුණුම් ආදායම රු. මිලියන 7,315.9 ක් ලැබී තිබුණු අතර සතියේ දින පහ තුළ දිනුම් අදින ලද මහජන සම්පත ලෝකරැසියෙන් රු. මිලියන 6,269 ක් වාර්තා කර තිබුණි. මෙහා පවර් සතියේ දින තුනක් දිනුම් ඇදීමෙන් රු. මිලියන 2,537.9 ක් සහ ධන නිධානය සතියේ දින තුනක් දිනුම් ඇදීමෙන් රු. මිලියන 1,236.1 ක් උපයනු ලැබීය. සතියේ දින 2 ක් දිනුම් අදින ලද ජාතික සම්පත් ලෝකරැසියෙන් ද විකුණුම් ආදායම රු. මිලියන 1,211 ක් විය. 2019 වර්ෂයේදී ක්ෂණික ලෝකරැසිය දෙකෙන් සහ සෙවන ලෝකරැසියෙන් අලෙවි ආදායම රු. මිලියන 581.6 ක් විය.

2019 වර්ෂයේ දී බිහි කරන ලද සුපිරි ත්‍යාගලාභීන්ගේ සංඛ්‍යාව 43 ක් වූ අතර ඊට සාපේක්ෂව පෙර වර්ෂයේ ත්‍යාගලාභීන් සංඛ්‍යාව 38 ක් විය. 2019 වර්ෂයේ දී රාජ්‍ය ඒකාබද්ධ අරමුදල සහ ජාතික වකුගඩු අරමුදල සඳහා මණ්ඩලය විසින් සෘජුවම ලබා දුන් දායකත්වය රු. මිලියන 2,637.9 ක් වූ අතර එය 2018 වර්ෂයේ දී රු. මිලියන 2,426.9 ක් වූ අතර එය රු. මිලියන 211 ක වැඩිවීමකි. සමාලෝචිත වර්ෂයේ බදු සහිතව රජයට කරන ලද මුළු දායකත්වය රු. මිලියන 4,693.3 ක් වූ අතර එය විකුණුම් වලින් සියයට 21.25 කි.

මණ්ඩලය විසින් 2019 වර්ෂයේදී නියෝජිත කොමිස් ලෙස රු. මිලියන 4,278.9 ක් ගෙවා ඇති අතර එය රු. 2018 වර්ෂයේදී මිලියන 3,826.2 ක් වූයෙන් රු. මිලියන 452.7 ක වැඩිවීමක් පෙන්නුම් කෙරුණි. ඔවුන්ගේ ආදායම් මට්ටම් පෙර වසරට වඩා ඉහළ ගොස් ඇති බව ද මෙයින් පෙන්නුම් කෙරුණි.

මණ්ඩලයේ ත්‍යාග ගෙවීම් 2018 වර්ෂයේදී රු. මිලියන 9,834.7 සිට රුපියල් මිලියන 10,607.7 දක්වා ඉහළ ගොස් ඇති අතර එය රු. මිලියන 773 ක වැඩිවීමක් සහ ප්‍රතිශතයක් ලෙස සියයට 7.8 කි.ඒ අනුව, අපගේ ගනුදෙනුකාර පදනම මෙයින් ප්‍රයෝජන ලබා ගැනීමෙන් ඔවුන්ගේ සිහින සැබෑ කරගෙන ඇති බවට නිශ්චය විය. 2019 වර්ෂයේ දී මණ්ඩලයේ අනෙකුත් ආදායම රු. මිලියන 1,070.5 ක් වූ අතර එයට ඒකාබද්ධ අරමුදල් හිඟ මුදල් වලින් රු. මිලියන 518 ක ආදායම් බදු අයකර ගැනීම ඇතුළත් විය. 2018 වර්ෂයේ දී උපයා ඇති රු. මිලියන 414.3 ට සාපේක්ෂව මෙය රුපියල් මිලියන 656.2 ක වැඩිවීමක් පෙන්නුම් කරයි.

මණ්ඩලයේ මෙහෙයුම් වියදම් 2019 වර්ෂයේ දී රු. මිලියන 2,342 ක් වූ අතර එය විකුණුම් වලින් සියයට 10.6 ක් වූ අතර. එය පෙර වර්ෂයේ පැවති රු. මිලියන 2,329.5 හා සසඳන විට 2018 දී විකුණුම් සංඛ්‍යාවෙන් සියයට 11.3 කි.විකුණුම්වල ප්‍රතිශතයක් ලෙස මෙය අඩුවීමක් පෙන්නුම් කරයි.

2019 වර්ෂය සඳහා බදුවලට පෙර ශුද්ධ අතිරික්තය රු. මිලියන 1,841.1 ක් සහ විකුණුම් වලින් සියයට 8.3 ක්වූ අතර එයට සාපේක්ෂව 2018 වර්ෂයේ දී රු. මිලියන 1,038.1 සහ විකුණුම් වලින් සියයට 5 ක් වාර්තා වී තිබුණි. මෙය රු. මිලියන 803 ක වැඩිවීමකි. මණ්ඩලයේ රු. මිලියන 978.5 ක බදු ගෙවීමෙන් පසු ශුද්ධ අතිරික්තයක් 2019 වර්ෂයේ දී පහළම මට්ටමේදී පෙන්නුම් කළ අතර එය පසුගිය වසරට සාපේක්ෂව යථා තත්වයට පත් කළ හිඟය මිලියන 38 කි.

ආචාර්ය භර්ෂ ඔණ්ඩාර,  
ප්‍රධාන මූල්‍ය නිලධාරී,  
ජාතික ලෝකරැසිය මණ්ඩලය,  
2020 අගෝස්තු 27,  
කොළඹ.

## විගණන හා කළමණාකරණ කමිටු වාර්තාව - ජාතික ලොතරැයි මණ්ඩලය



විගණක කමිටුව 2005 දී ස්ථාපිත කරන ලද අතර එතැන් සිට රැස්වීම් වසර ගණනාවක් තිස්සේ නියමිත පරිදි පවත්වන ලදී. 2019 වසරේදී විවිධ හේතු වනම් අනපේක්ෂිත ලෙස සිදු වූ පාස්කු ඉරු දින ප්‍රහාරය සහ මෙම මූල්‍ය වර්ෂයේ කිහිප වතාවක්ම අමාත්‍යාංශ මට්ටමේ වෙනස්වීම් සිදු වූ නිසා පැවැත්වීමට හැකි වූයේ විගණන හා කළමණාකරණ රැස්වීම් 2ක් පමණි. විගණන වාර්තා වලින් ඉස්මතු කරන ලද ගැටළු සඳහා ජාතික ලොතරැයි මණ්ඩලයේ කළමණාකාරීත්ව දුර්වලතාවයන් අඩු කර ගැනීමට අවශ්‍ය සහයෝගය සහ උපදෙස් අවශ්‍ය අවස්ථාවල සැපයීමට කමිටුවට හැකි විය.

සමාලෝචනය කරන ලද වර්ෂය තුළ කමිටුව පහත සඳහන් නිලධාරීන්ගෙන් සමන්විත විය.

- ඒ.එම්.පී.එම්.ඩී. අතපත්තු මහතා - සභාපති (හිරික්ෂක / භණ්ඩාගාර නියෝජිත)
- වර්ත එන්. විජේවර්ධන මහතා - සාමාජික (විධායක නොවන අධ්‍යක්ෂ)
- සුදන් ලොකුලියනගේ මහතා - සාමාජික (විධායක නොවන අධ්‍යක්ෂ)


**හිරික්ෂකයින්**

- තනුජා සම්මානි මිය - අභ්‍යන්තර විගණක
- නියෝජිත - විගණකාධිපති දෙපාර්තමේන්තුව
- වී.සී. බාලසුරිය මිය - ලේකම් (නි.සමානාධිකාරී නීති / අධ්‍යක්ෂ මණ්ඩල ලේකම්)

විමර්ශන හා වඩාත් පැහැදිලි කිරීම් අවශ්‍ය වන අවස්ථා වලදී මණ්ඩලයේ කළමණාකාරීත්වයේ නිලධාරීන් විගණන හා කළමණාකරණ රැස්වීම් වලට කැඳවයි.

මූල්‍ය ප්‍රකාශන වල සම්පූර්ණත්වය, අවදානම, කළමණාකරනය, අභ්‍යන්තර පාලනය, නීති රීති හා නියාමන අවශ්‍යතා වලට අනුකූල වීම, බාහිර විගණකවරුන්ගේ ස්වාධීනත්වය ශක්තිමත් කිරීම සහ අභ්‍යන්තර විගණන කටයුතු වල කාර්යක්ෂමතාවය, සුදුසුකම් හා ස්වාධීනත්වය සුපරීක්ෂා කිරීම යනාදිය සම්බන්ධ කටයුතු වලදී අධ්‍යක්ෂ මණ්ඩලයට සහයෝගය දැක්වීම විගණන හා කළමණාකරණ කමිටුවේ හිරිදේශය හා නියාමනය වේ.

සමාලෝචිත වසර තුළ විගණකාධිපති හා අභ්‍යන්තර විගණක විසින් නිකුත් කරන ලද විගණන වාර්තාවලින් ඉස්මතු කරන ලද මෙහෙයුම් කාර්යයන් වල ගැටළු විගණන හා කළමණාකරණ කමිටුව විසින් සමාලෝචනය කරන ලදී.



ඒ.එම්.පී.එම්.ඩී. සිල්වා,  
 සභාපති,  
 විගණන හා කළමණාකරණ කමිටුව,  
 ජාතික ලොතරැයි මණ්ඩලය,  
 2020 අගෝස්තු 27,  
 කොළඹ.

---

## 03 මූල්‍ය ප්‍රකාශන හා තොරතුරු





**ජාතික විගණන කාර්යාලය**  
**தேசிய கணக்காய்வு அலுவலகம்**  
**NATIONAL AUDIT OFFICE**



මගේ අංකය  
எனது இல. }  
My No. }

පිටුපාර්/පි/පන්/ප්ලේ/1/19/FS/06

ඔබේ අංකය  
உமது இல. }  
Your No. }

දිනය  
திகதி }  
Date }

2020 සැප්තැම්බර් 20 දින

සභාපති

ජාතික ලොතරැයිස මණ්ඩලය

ජාතික ලොතරැයිස මණ්ඩලයේ 2019 දෙසැම්බර් 31 දිනෙන් අවසන් වර්ෂය සඳහා වූ මූල්‍ය ප්‍රකාශන සහ වෙනත් නෛතික හා නියාමන අවශ්‍යතා පිළිබඳව 2018 අංක 19 දරන ජාතික විගණන පනතේ 12 වන වගන්තිය ප්‍රකාරව විගණකාධිපති වාර්තාව

1. මූල්‍ය ප්‍රකාශන

1.1 තත්ත්වවගණනය කළ මතය

ජාතික ලොතරැයිස මණ්ඩලයේ 2019 දෙසැම්බර් 31 දිනට මූල්‍ය තත්ත්ව ප්‍රකාශනය සහ එදිනෙන් අවසන් වර්ෂය සඳහා වූ විස්තීර්ණ ආදායම් ප්‍රකාශනය, හිමිකම් වෙනස්වීමේ ප්‍රකාශනය සහ එදිනෙන් අවසන් වර්ෂය සඳහා මුදල් ප්‍රවාහ ප්‍රකාශනය සහ මූල්‍ය ප්‍රකාශන වලට අදාළ සටහන්, සාරාංශගත වැදගත් ගිණුම්කරණ ප්‍රතිපත්තිවලින් සමන්විත 2019 දෙසැම්බර් 31 දිනෙන් අවසන් වර්ෂය සඳහා වූ මූල්‍ය ප්‍රකාශන ශ්‍රී ලංකා ප්‍රජාතාන්ත්‍රික සමාජවාදී ජනරජයේ ආණ්ඩුක්‍රම ව්‍යවස්ථාවේ 154(1) ව්‍යවස්ථාව සමඟ සංයෝජිතව කියවිය යුතු 2018 අංක 19 දරන ජාතික විගණන පනතේ සහ 1971 අංක 38 දරන මුදල් පනතේ විධිවිධාන ප්‍රකාරව මාගේ විධානය යටතේ විගණනය කරන ලදී. ආණ්ඩුක්‍රම ව්‍යවස්ථාවේ 154 (6) ව්‍යවස්ථාව ප්‍රකාරව මාගේ වාර්තාව යථා කාලයේදී පාර්ලිමේන්තුවේ සභාගත කරනු ලැබේ.

මාගේ වාර්තාවේ තත්ත්වවගණනය කළ මතය සඳහා පදනම කොටසේ විස්තර කර ඇති කරුණු වලින් වන බලපෑම හැර, ජාතික ලොතරැයිස මණ්ඩලයේ 2019 දෙසැම්බර් 31 දිනට මූල්‍ය තත්ත්වය සහ එදිනෙන් අවසන් වර්ෂය සඳහා එහි මූල්‍ය ක්‍රියාකාරිත්වය හා මුදල් ප්‍රවාහ ශ්‍රී ලංකා ගිණුම්කරණ ප්‍රමිතිවලට අනුකූලව සත්‍ය හා සාධාරණ තත්ත්වයක් පිළිබිඹු කරන බව මා දරන්නා වූ මතය වේ.

1.2 තත්ත්වවගණනය කළ මතය සඳහා පදනම

1.2.1 ශ්‍රී ලංකා ගිණුම්කරණ ප්‍රමිති (ශ්‍රී.ල.ගි.ප්‍ර)

පහත සඳහන් අනුකූල නොවීම් නිරීක්ෂණය විය.

1.2.1.1 ශ්‍රී ලංකා මූල්‍ය වාර්තාකරණ ප්‍රමිත

ශ්‍රී ලංකා මූල්‍ය වාර්තාකරණ ප්‍රමිත අංක 13

ප්‍රමිතයේ 91 ඡේදයට අනුකූල වන පරිදි සාධාරණ අගය මැනීම පිළිබඳ මණ්ඩලයේ ගිණුම්කරණ ප්‍රතිපත්තිය හෙලිදරව් කර නොතිබුණි.





ජාතික විගණන කාර්යාලය  
ජාතික ගණකාගාර අධ්‍යක්ෂකාංගය  
NATIONAL AUDIT OFFICE

1.2.1.2. ශ්‍රී ලංකා ගිණුම්කරණ ප්‍රමිති

(අ) ශ්‍රී ලංකා ගිණුම්කරණ ප්‍රමිත අංක 01

ප්‍රමිතයේ 69 ඡේදයට අනුකූල නොවන ලෙස පෙර වර්ෂවලදී ජංගම වගකීම් ලෙස හඳුනා ගැනීම් කළ රු.51,734,747 ක් සමාලෝචිත වර්ෂයේදී ප්‍රතිවර්තය කර වෙනත් ආදායමක් ලෙස හඳුනාගෙන ගිණුම්ගත කර තිබුණු අතර මෙම ක්‍රමවේදය මණ්ඩලය විසින් පෙර වර්ෂවල සිටම දිගින් දිගටම අනුගමනය කරන බවත් නිරීක්ෂණය විය.

(ආ) ශ්‍රී ලංකා ගිණුම්කරණ ප්‍රමිත අංක 07

(i) ත්‍යාග සංචිත ගිණුමට බැර කර තිබූ රු.233,574,416 ක් මුදල් ප්‍රවාහ ප්‍රකාශනය පිළියෙල කිරීමේදී බදු පෙර ලාභයට ගලපා තිබීම හේතුවෙන් මෙහෙයුම් කටයුතු වලින් ජනනය වූ මුදල් ප්‍රවාහය එම වටිනාකමින් වැඩියෙන් දක්වා තිබුණි.

(ii) මුදල් ප්‍රවාහ ප්‍රකාශයේ කාරක ප්‍රාග්ධනයේ විචලනයන් ලෙස තොගවල වැඩි වීම රු.1, 099,590 ක් අඩුවෙන්ද වෙනත් ජංගම වත්කම් වල අඩු වීම එම වටිනාකමින් අඩුවෙන්ද දක්වා තිබුණි.

(ඇ) ශ්‍රී ලංකා ගිණුම්කරණ ප්‍රමිත අංක 08

මණ්ඩලය විසින් පිළියෙල කළ මූල්‍ය ප්‍රකාශනවලට අදාළව ඉදිරිපත් කළ ගිණුම් ප්‍රතිපත්ති සටහන් අංක 2.1.8 අනුව ආදායම හා ඊට අදාළ පිරිවැය මූල්‍ය ප්‍රකාශන තුළ වෙන වෙනම පෙන්විය යුතු වුවත් ඊට පටහැනි ලෙස මණ්ඩලය මිලදී ගෙන තිබූ ලොකරැසිපත්වලට හිමි ත්‍යාග වටිනාකම අදාළ පිරිවැයන්ගෙන් අඩුකර දක්වා තිබුණු බව නිරීක්ෂණය විය.

(ඈ) ශ්‍රී ලංකා ගිණුම්කරණ ප්‍රමිත අංක 12

මණ්ඩලය විසින් පෙර වර්ෂයන්ට අදාළව වැරදි නිවැරදි කිරීම් ලෙස රඳවාගත් ලාභයට ගැලපීම් කර තිබූ තොග අතහැරීම් වටිනාකම රු.1,099,590 ක් ද පෙර වර්ෂයේදී ගිණුම්ගත නොකළ ගෙවිය යුතු වියදම් රු.3,912,369 ක් ද හා පෙර වර්ෂයේ උන ක්ෂය වෙන් කිරීම රු.3,967 ක් ද වෙනුවෙන් ප්‍රතිපාදනය කළ ආදායම් බදු මුදල වන රු.788,696 ක් ශ්‍රී ලංකා ගිණුම්කරණ ප්‍රමිත 12 හි 62 A ඡේදයට අනුකූල නොවන ලෙස සමාලෝචිත වර්ෂයේ බදු වියදමින් අඩුකර දක්වා තිබුණි. මෙම අත්තානුයෝගී ගැලපීම් සම්බන්ධව ශ්‍රී ලංකා ගිණුම්කරණ ප්‍රමිත 01 හා 08 අනුව අදාළ හෙළිදරව් කිරීම් කර නොතිබුණි.



- (ඉ) ශ්‍රී ලංකා ගිණුම්කරණ ප්‍රමිත අංක 16 මණ්ඩලය සතු රු.350,153,304 ක් වූ නිෂ්ක්‍රීය වත්කම්වල අගය සම්පූර්ණයෙන් ලියාහැර ඇති නමුත් තවදුරටත් භාවිතයට ගන්නා එම වත්කම්වල ධාරණ අගය ප්‍රමිතයේ 79 වගන්තිය ප්‍රකාරව මූල්‍ය ප්‍රකාශවල අනාවරණය කර නොතිබුණි.
- (ඊ) ශ්‍රී ලංකා ගිණුම්කරණ ප්‍රමිත අංක 19 සමාලෝචිත වර්ෂය අවසානයට මණ්ඩලය විසින් සේවක පාරිතෝෂික ලෙස රු.61,842,602 ක ප්‍රතිපාදන වෙන්කර තිබුණ ද එයට සුදුසු ආයෝජන සැලැස්මක් සකස් කර නොතිබුණි. එසේම ප්‍රමිතයේ 135 ඡේදය ප්‍රකාරව ක්‍රියාකාරී අලාභය හඳුනාගැනීම සම්බන්ධ ගිණුම්කරණ ප්‍රතිපත්තිය හෙළිදරව් කරද නොතිබුණි.
- (උ) ශ්‍රී ලංකා ගිණුම්කරණ ප්‍රමිත අංක 24 ප්‍රමිතයේ 17 ඡේදය සහ ශ්‍රී ලංකා ගිණුම්කරණ ප්‍රමිත අංක 19 හි 25 වන ඡේදය ප්‍රකාරව පහත සඳහන් කළමනාකරණ හා සේවක ප්‍රතිලාභ වර්ගවල එකතුව වෙන් වෙන් වශයෙන් මූල්‍ය ප්‍රකාශන වල හෙළිදරව් කර නොතිබුණි.
  - කෙටිකාලීන සේවක ප්‍රතිලාභ
  - පශ්චාත් සේවා ප්‍රතිලාභ
  - වෙනත් දිගුකාලීන ප්‍රතිලාභ
  - සමාජ ප්‍රතිලාභ

1.2.2 ගිණුම්කරණ අඩුපාඩු

පහත සඳහන් නිරීක්ෂණයන් කරනු ලැබේ.

- (අ) සමාලෝචිත වර්ෂයේදී පවත්වන ලද දිනුම් වාරයන් වෙනුවෙන් වූ ත්‍යාග සඳහා වෙන් කිරීම්වලින් ඉතිරිව පැවති රු.233,574,416 ක මුදල රඳවාගත් ලාභයට හර කර ත්‍යාග සංචිත අරමුදලට බැර කළ යුතු වුවත් එය වර්ෂයේ වියදමක් ලෙස ගිණුම්ගත කිරීම හේතුවෙන් වර්ෂයේ ලාභය එම වටිනාකමින් අඩුවෙන් දක්වා තිබුණි.
- (ආ) මණ්ඩලය විසින් පෞද්ගලික බැංකුවක ආයෝජනය කර තිබූ රු.5,336,575 ක මුදලක් 2008 අප්‍රේල් 23 දිනැති අංක 1546/18 දරන අති විශේෂ ගැසට් පත්‍රය මගින් රජයට පවරා ගෙන තිබුණද, ඒ සඳහා ගිණුම්වල අවශ්‍ය ගැලපීම් නොකර එම මුදල ආයෝජන යටතේ තවදුරටත් දක්වා තිබුණි.
- (ඇ) රු.3,983,844 ක් වූ මණ්ඩලයේ විලම්භිත බදු වත්කම් වටිනාකම මූල්‍ය තත්ත්ව ප්‍රකාශනයේ වූ වගකීම් වලින් අඩු කර දක්වා තිබුණි.



ජාතික විගණන කාර්යාලය  
 தேசிய கணக்காய்வு அலுவலகம்  
 NATIONAL AUDIT OFFICE

(ඇ) විදේශ ව්‍යවහාර මුදලින් පවත්වාගෙන යනු ලබන බැංකු ඉතිරි කිරීමේ ගිණුම්වල 2019 දෙසැම්බර් 31 දිනට පහත දැක්වෙන වෙනස්කම් නිරීක්ෂණය විය.

	මුදල් පොත අනුව ශේෂය	බැංකු විසින් විගණනයට තහවුරු කළ ශේෂය	වෙනස
	(US \$)	(US \$)	(US \$)
ඩොලර් ෆෝචුන් (US \$)	57 589.88	56 549.73	1 040.15
එයාර් පෝර්ට් සුපර් බ්ලෝ (US \$)	377 557.53	379 003.28	(1 445.85)

(ඉ) ප්‍රවර්ධන වර්ෂයේදී විලම්භිත බදු ගණනය කිරීමේදී 2015 වර්ෂයේදී අත්පත් කරගත් මොටර් රථ සහ ගෘහ භාණ්ඩවල බදු ලියාහැර ඇති අගය සමාලෝචිත වර්ෂය අවසානයේදී ශුන්‍ය විය යුතු වුවත් එම අගය සාවද්‍ය ලෙස රු.2,106,732 ක් ලෙස දක්වා තිබීම හේතුවෙන් ප්‍රවර්ධන වර්ෂයේදී විලම්භිත බදු වෙන් කිරීම රු.589,884 කින් වැඩියෙන් දක්වා තිබුණි.

(ඊ) 2017 වර්ෂයේදී ආදායම් බදු ගණනය කිරීමේදී අඩු කිරීම් යටතට නොගැනෙන රු.1,355,557 ක භානිකරණ අලාභයක් සහ මණ්ඩලය විසින්ම මණ්ඩලයේ ලොතරැයිපත් මිලදී ගැනීමට වැය කළ රු.16,325,700 ක සුදුසුකම් නොලබන වියදමක්ද අඩු කිරීම් ලෙස සලකා ආදායම් බදු වියදම ගණනය කර තිබුණි. එම වැරදි නිවැරදි කර ඒ වෙනුවෙන් ගෙවිය යුතු බදු මුදල විගණිත දින වන විටත් ගෙවීමට කටයුතු කර නොතිබුණි.

(උ) සමාලෝචිත වර්ෂය තුළ ලොතරැයි බෙදාහැරීමේ නියෝජිතයන් විසින් මණ්ඩලය වෙත ඉදිරිපත් නොකළ ලොතරැයිපත් 176,313 ක් වෙනුවෙන් දඩ මුදල් ලෙස අයවිය යුතු රු.3,526,260 ක් ගිණුම්වලට ගෙන නොතිබුණි.

(ඌ) 2019 මැයි 13 හා 14 දිනයන්හි වයඹ පළාතේ පැවති ඇදිරි නීතිය හේතුවෙන් නියෝජිතයින්ට අලෙවිකල ලොතරැයිපත් 307931 ක් මණ්ඩලය විසින්ම මිලදී ගෙන තිබුණි. තවද ලේඛන පැවැත්වීමේ දුර්වලතා මත ලොතරැයිපත් 7431 ක් වෙනුවෙන් වූ රු. 148,740 ක පිරිවැය ද අඩුවෙන් සටහන් වී තිබුණි. මණ්ඩලය විසින් මිලදීගත් ලොතරැයිපත් වෙනුවෙන් පසුව පැවැත්වූ දිනුම්වාරයක් සඳහා නියෝජිතයින්ට ලොතරැයිපත් නිකුත් කිරීමේදී ලොතරැයිපත් 13169 ක් වැඩිපුර නිකුත් කර තිබූ අතර රු.214,655 ක් වූ ඒවායේ පිරිවැය ගිණුම්ගත කර නොතිබුණි. මණ්ඩලය විසින් භාරගත් ලොතරැයිපත් 300494 ක පිරිවැය ණය ගැතියන්ගේ ගිණුමට බැර නොකර උපවිත වියදම් ගිණුමට බැරවීම නිසා වර්ෂයේ ණයගැතියෝ රු.4,898,052 කින් වැඩිපුර දක්වා තිබුණු අතර උපවිත වියදම් ද එම ප්‍රමාණයෙන් වැඩිපුර දක්වා තිබුණි. ඒ අනුව අඩමාන ණය වෙන්කිරීම් වටිනාකම ද රු.244,961 කින් වැඩියෙන් දක්වා තිබුණි.





ශ්‍රී ලංකා විගණන ප්‍රමිතීන්ට (ශ්‍රී.ලං.වි.ප්‍ර) අනුකූලව මා විගණනය සිදු කරන ලදී. මෙම විගණන ප්‍රමිතීන් යටතේ වූ මාගේ වගකීම, මෙම වාර්තාවේ මූල්‍ය ප්‍රකාශන විගණනය සම්බන්ධයෙන් විගණකගේ වගකීම යන කොටසේ තවදුරටත් විස්තර කර ඇත. මාගේ තත්වවිගණනය කල මතය සඳහා පදනම සැපයීම උදෙසා මා විසින් ලබාගෙන ඇති විගණන සාක්ෂි ප්‍රමාණවත් සහ උචිත බව මාගේ විශ්වාසයයි.

**1.3 මූල්‍ය ප්‍රකාශන පිළිබඳ කළමනාකරණයේ සහ පාලනය කරන පාර්ශවයන්ගේ වගකීම**

මෙම මූල්‍ය ප්‍රකාශන ශ්‍රී ලංකා ගිණුම්කරණ ප්‍රමිතීන්ට අනුකූලව පිළියෙල කිරීම හා සාධාරණ ලෙස ඉදිරිපත් කිරීම සහ වංචා හෝ වැරදි හේතුවෙන් ඇතිවිය හැකි ප්‍රමාණාත්මක සාවද්‍ය ප්‍රකාශනයන්ගෙන් තොරව මූල්‍ය ප්‍රකාශන පිළියෙල කිරීමට හැකිවනු පිණිස අවශ්‍යවන අභ්‍යන්තර පාලනයන් තීරණය කිරීම කළමනාකරණයේ වගකීම වේ.

මූල්‍ය ප්‍රකාශන පිළියෙල කිරීමේදී, මණ්ඩලය අඛණ්ඩව පවත්වාගෙන යාමේ හැකියාව තීරණය කිරීම කළමනාකරණයේ වගකීමක් වන අතර, කළමනාකාරිත්වය මණ්ඩලය ආවර කිරීමට අදහස් කරන්නේ නම් හෝ වෙනත් විකල්පයක් නොමැති විටදී මෙහෙයුම් නැවැත්වීමට කටයුතු කරන්නේ නම් හැර අඛණ්ඩ පැවැත්මේ පදනම මත ගිණුම් තැබීම හා මණ්ඩලයේ අඛණ්ඩ පැවැත්මට අදාළ කරුණු අනාවරණය කිරීමද කළමනාකරණයේ වගකීමකි.

මණ්ඩලයේ මූල්‍ය වාර්තාකරණ ක්‍රියාවලිය සම්බන්ධ වගකීම, පාලනය කරන පාර්ශවයන් විසින් දරනු ලබයි.

2018 අංක 19 දරන ජාතික විගණන පනතේ 16 (1) උප වගන්තිය ප්‍රකාරව, මණ්ඩලයේ වාර්ෂික සහ කාලීන මූල්‍ය ප්‍රකාශන පිළියෙල කිරීමට හැකිවන පරිදි ස්වකීය ආදායම්, වියදම්, වත්කම් හා බැරකම් පිළිබඳ නිසි පරිදි පොත්පත් හා වාර්තා පවත්වාගෙන යා යුතුය.

**1.4 මූල්‍ය ප්‍රකාශන විගණනය සම්බන්ධයෙන් විගණකගේ වගකීම**

සමස්තයක් ලෙස මූල්‍ය ප්‍රකාශන, වංචා සහ වැරදි නිසා ඇතිවන ප්‍රමාණාත්මක සාවද්‍ය ප්‍රකාශනයන්ගෙන් තොර බවට සාධාරණ තහවුරුවක් ලබාදීම සහ මාගේ මතය ඇතුළත් විගණකගේ වාර්තාව නිකුත් කිරීම මාගේ අරමුණ වේ. සාධාරණ සහතිකවීම උසස් මට්ටමේ සහතිකවීමක් වන නමුත්, ශ්‍රී ලංකා විගණන ප්‍රමිති ප්‍රකාරව විගණනය සිදුකිරීමේදී එය සෑම විටම ප්‍රමාණාත්මක අවප්‍රකාශනයන් අනාවරණය කරගන්නා බවට වන තහවුරු කිරීමක් නොවනු ඇත. වංචා සහ වැරදි තනි හෝ සාමූහික ලෙස බලපෑම නිසා ප්‍රමාණාත්මක අවප්‍රකාශනයන් ඇතිවිය හැකි අතර, මෙම මූල්‍ය ප්‍රකාශන පදනම් කරගනිමින් පරිශීලකයන් විසින් ගනු ලබන ආර්ථික තීරණ කෙරෙහි බලපෑමක් විය හැකි බවට අපේක්ෂා කෙරේ.



ජාතික විගණන කාර්යාලය  
ජාතික ගණකාගාර අධ්‍යක්ෂවරයාගේ කාර්යාලය  
NATIONAL AUDIT OFFICE

මා විසින් වෘත්තීය විනිශ්චය සහ වෘත්තීය සැකමුසු බවින් යුතුව ශ්‍රී ලංකා විගණන ප්‍රමිති ප්‍රකාරව විගණනය කරන ලදී. කවද,

- වංචා හෝ වැරදි හේතුවෙන් මූල්‍ය ප්‍රකාශනවල ඇති විය හැකි ප්‍රමාණාත්මක සාවද්‍ය ප්‍රකාශනයන්ගේ අවදානම් හඳුනාගැනීමේදී හා තක්සේරු කිරීමේදී අවස්ථාවෝචිතව උචිත විගණන පටිපාටි සැලසුම් කිරීමෙන් වංචා හෝ වැරදි හේතුවෙන් ඇති වන්නා වූ අවදානම් මඟහරවා ගැනීමට, ප්‍රමාණවත් සහ සුදුසු විගණන සාක්ෂි ලබා ගැනීම මාගේ මතයට පදනම් වේ. ප්‍රමාණාත්මක සාවද්‍ය ප්‍රකාශනයන්ගෙන් සිදුවන බලපෑමට වඩා වංචාවකින් සිදුවන්නා වූ බලපෑම ප්‍රබල වන අතර, දුස්සන්ධානය, ව්‍යාජ ලේඛන සැකසීම, වේතනාන්විත මඟහැරීම් හෝ අභ්‍යන්තර පාලනයන් මඟහැරීම වංචාවක් ඇතිවීමට හේතුවේ.
- අවස්ථාවෝචිතව උචිත විගණන පටිපාටි සැලසුම් කිරීම පිණිස මණ්ඩලයේ අභ්‍යන්තර පාලනය සම්බන්ධයෙන් අවබෝධයක් ලබාගන්නා ලද නමුත්, අභ්‍යන්තර පාලනයේ සඵලදායීත්වය පිළිබඳ මතයක් ප්‍රකාශ කිරීමට අදහස් නොකරයි.
- භාවිතා කරන ලද ගිණුම්කරණ ප්‍රතිපත්තිවල හා ගිණුම්කරණ ඇස්තමේන්තුවල සාධාරණත්වය හා කළමනාකරණය විසින් කරන ලද සම්බන්ධිත හෙළිදරව් කිරීම්වල යෝග්‍යතාවය අගයන ලදී.
- සිද්ධීන් හෝ තත්ත්වයන් හේතුවෙන් මණ්ඩලයේ අඛණ්ඩ පැවැත්ම පිළිබඳ ප්‍රමාණාත්මක අවිනිශ්චිතතාවයක් තිබේද යන්න සම්බන්ධයෙන් ලබාගත් විගණන සාක්ෂි මත පදනම්ව ගිණුම්කරණය සඳහා ආයතනයේ අඛණ්ඩ පැවැත්ම පිළිබඳ පදනම යොදා ගැනීමේ අදාලත්වය තීරණය කරන ලදී. ප්‍රමාණවත් අවිනිශ්චිතතාවක් ඇති බවට මා නිගමනය කරන්නේ නම් මූල්‍ය ප්‍රකාශනවල ඒ සම්බන්ධයෙන් වූ හෙළිදරව් කිරීම්වලට මාගේ විගණන වාර්තාවේ අවධානය යොමු කළ යුතු අතර, එම හෙළිදරව් කිරීම් ප්‍රමාණවත් නොවන්නේ නම් මාගේ මතය විකරණය කළ යුතුය. කෙසේ වුවද, අනාගත සිද්ධීන් හෝ තත්ත්වයන් මත අඛණ්ඩ පැවැත්ම අවසන් වීමට හැකිය.
- හෙළිදරව් කිරීම් ඇතුළත් මූල්‍ය ප්‍රකාශනවල ඉදිරිපත් කිරීම, ව්‍යුහය සහ අන්තර්ගතය ඇගයීමට ලක්කළ අතර ඒ සඳහා පාදක වූ ගනුදෙනු හා සිද්ධීන් උචිත හා සාධාරණ අයුරින් මූල්‍ය ප්‍රකාශනවල ඇතුළත් බව අගයන ලදී.

මාගේ විගණනය තුළදී හඳුනාගත් වැදගත් විගණන සොයාගැනීම්, ප්‍රධාන අභ්‍යන්තර පාලන දුර්වලතා හා අනෙකුත් කරුණු පිළිබඳව පාලනය කරනු ලබන පාර්ශවයන් දැනුවත් කරන ලදී.



2. වෙනත් තෛතික හා නියාමන අවශ්‍යතා පිළිබඳ වාර්තාව

2018 අංක 19 දරන ජාතික විගණන පනතේ පහත සඳහන් අවශ්‍යතාවයන් සම්බන්ධයෙන් විශේෂ ප්‍රතිපාදන ඇතුළත් වේ.

- 2018 අංක 19 දරන ජාතික විගණන පනතේ 12 (අ) වගන්තියේ සඳහන් අවශ්‍යතාවන් අනුව, මාගේ වාර්තාවේ තත්වගණනය කළ මතය සඳහා පදනම කොටසේ විස්තර කර ඇති කරුණු වලින් වන බලපෑම හැර, විගණනය සඳහා අවශ්‍ය සියලු තොරතුරු සහ පැහැදිලි කිරීම් මා විසින් ලබාගන්නා ලද අතර, මාගේ පරීක්ෂණයෙන් පෙනී යන ආකාරයට නිසි මූල්‍ය වාර්තා මණ්ඩලය පවත්වාගෙන ගොස් තිබුණි.
- 2018 අංක 19 දරන ජාතික විගණන පනතේ 6 (1) (ඇ) (iii) වගන්තියේ සඳහන් අවශ්‍යතාවය අනුව මණ්ඩලයේ ඉදිරිපත් කරන ලද මූල්‍ය ප්‍රකාශන ඉකුත් වර්ෂය සමඟ අනුරූප වේ.
- 2018 අංක 19 දරන ජාතික විගණන පනතේ 6 (1) (ඇ) (iv) වගන්තියේ සඳහන් අවශ්‍යතාවය අනුව, මෙම වාර්තාවේ 1.2.1.1 (අ), 1.2.1.2 (අ) (ආ)(i) (ඊ) (උ) සහ 1.2.2 (අ) (ආ) (ඊ) ඡේදවල සඳහන් නිරීක්ෂණ සම්බන්ධයෙන් ඉකුත් වර්ෂයේදී මා විසින් සිදුකරන ලද නිර්දේශයන් ඉදිරිපත් කරන ලද මූල්‍ය ප්‍රකාශන වල ඇතුළත්ව නොමැත.

අනුගමනය කරන ලද ක්‍රියාමාර්ග සහ ලබාගන්නා ලද සාක්ෂි මත හා ප්‍රමාණාත්මක කරුණුවලට සීමා කිරීම තුල, පහත සඳහන් ප්‍රකාශ කිරීමට කරමි කිසිවක් මාගේ අවධානයට ලක් නොවීය.

- 2018 අංක 19 දරන ජාතික විගණන පනතේ 12 (ඇ) වගන්තියේ සඳහන් අවශ්‍යතාවය අනුව මණ්ඩලයේ පාලක මණ්ඩලයේ යම් සාමාජිකයකුට මණ්ඩලය සම්බන්ධ වී යම් ගිවිසුමක් සම්බන්ධයෙන් සෘජුව හෝ අන්‍යාකාරයකින් සාමාන්‍ය ව්‍යාපාරික තත්වයෙන් බැහැරව සම්බන්ධයක් ඇති බව.
- 2018 අංක 19 දරන ජාතික විගණන පනතේ 12 (ඊ) වගන්තියේ සඳහන් අවශ්‍යතාවය අනුව පහත සඳහන් නිරීක්ෂණයන් හැර යම් අදාල ලිඛිත නීතියකට හෝ මණ්ඩලයේ පාලක මණ්ඩලය විසින් නිකුත් කරන ලද වෙනත් පොදු හෝ විශේෂ විධානවලට අනුකූල නොවන ලෙස ක්‍රියාකර ඇති බව.



ජාතික විගණන කාර්යාලය  
ජාතික ගණකාගාර අවුලාසකම  
NATIONAL AUDIT OFFICE

නීති රීති/විධානයට යොමුව

විස්තරය

(අ) 1997 අංක 35 දරන මුදල් (සංශෝධන) පනතින් සංශෝධිත 1963 අංක 11 දරන මුදල් පනත

(i) 14(2) හා 16(1) හා 16(4) වගන්ති

මණ්ඩලය විසින් වෙනත් අමාත්‍යාංශ, දෙපාර්තමේන්තු හා අධිකාර වෙනුවෙන් ලොතරැයි පැවැත්වීමේදී අදාළ ආයතන සමග ගිවිසුමකට එළඹිය යුතුය. එහෙත්, ගොවිසෙන, සුපිරි වාසනා, ජාතික සම්පත, නිරෝගා හා සෙවණ ලොතරැයි වෙනුවෙන් අදාළ ආයතන සමග ගිවිසුම්ගතවී නොතිබුණි. පනතේ විධිවිධාන ප්‍රකාරව මාස 06 ක ඉක්මවූ හිමිකම් නොපැ ත්‍යාගවල වටිනාකම ඒකාබද්ධ අරමුදලට බැරකළ යුතු වුවද සමාලෝචිත වර්ෂය තුළ ක්‍රියා ලෙස හිමිකම් නොපැ රු.389,032,360 ක මුදල් ක්‍රියා පමණක් ඒකාබද්ධ අරමුදලට මාරුකර තිබුණි. රු.16,821,648 ක් වූ හිමිකම් නොපැ මුදල්මය නොවන ද්‍රව්‍යමය ක්‍රියා සම්බන්ධයෙන් කිසිදු පියවරක් අනුගමනය කර නොතිබුණි. එසේම 2013 වර්ෂයේදී ක්‍රියා ප්‍රදානය සඳහා මිලදීගෙන තිබූ රු.2,350,000 ක් වටිනා ජීප් රථයක් සහ 2016 වර්ෂයේදී මිලදී ගෙන තිබූ රු.8,500,000 ක් වටිනා වෑන් රථයක් සඳහා ජයග්‍රාහකයන් ඉදිරිපත් නොවීම හේතුවෙන් ඒවා මණ්ඩලයේ පරිහරණය සඳහා යොදාගෙන තිබුණි. ඒ සඳහා විධිවිධාන ප්‍රකාරව මුදල් අමාත්‍යාංශ අනුමැතිය ගෙන නොතිබුණි.

(ii) 17 (2) වගන්තිය

ලොතරැයි ආදායමින් අදාළ වියදම් අඩුකළ පසු ඉතිරි මුදල ඒකාබද්ධ අරමුදලට බැර කළ යුතු වුවත් ඉකුත් වර්ෂවලට අදාළව එසේ බැර කිරීමෙන් තොරව 2019 දෙසැම්බර් 31 දිනට රු.1,601,530,457 ක් රඳවා තබාගෙන තිබුණි.

(iii) 20(2)(1) වගන්තිය

මණ්ඩලය විසින් ලොතරැයි පැවැත්වීම සම්බන්ධයෙන් රීති සකස්කර විෂය භාර අමාත්‍යවරයාගේ අනුමැතිය ලබාගෙන ගැසට් පත්‍රයේ පල කළ යුතු වුවද 2013 වර්ෂයේ සිට හඳුන්වාදී තිබූ නව ලොතරැයි වන මෙගා පවර්, නිරෝගා, ධන නිධානය, සෙවණ හා දරුදිරි සම්පත යනාදී ලොතරැයි සඳහා මේ දක්වා ඒ අනුව කටයුතු කර නොතිබුණි. මෙම ලොතරැයිවලින් රු.6,013,524,440 ක අලෙවි ආදායමක් උපයා තිබුණි. එම ආදායමින් රු.2,919,790,331 ක් ක්‍රියා සඳහා වෙන්කර තිබූ



අතර රු.1,164,693,868 ක් අලෙවි නියෝජිත කොමිස් වෙනුවෙන් ගෙවා තිබුණි.

(ආ) 2009 අංක 08 දරණ මෝටර් රථ වාහන (සංශෝධිත) පනතේ 2 (අ)(1)(ඌ) වගන්තිය

මෝටර් රථ ප්‍රවාහන කොමසාරිස්වරයාගේ පූර්ව ලිඛිත අවසරයක් නොමැතිව විකරණය කිරීම හෝ වාහනයක නිර්මාණය යම් ආකාරයට වෙනස් කළ නොහැකි වුවත් මණ්ඩලය විසින් 2016 වර්ෂයේදී රු.20,750,000 ක් වැයකර මිලදීගත් සිංගල් කැබ් රථ 06 ක බඳ කොටස ඩබල් කැබ් රථයක් ලෙස මතුපිටින් පෙනෙන ලෙස රු.1,625,000 ක් වැයකර නවීකරණයට ලක්කර තිබුණි.

(ඇ) ශ්‍රී ලංකා ප්‍රජාතාන්ත්‍රික සමාජවාදී ජනරජයේ ආයතන සංග්‍රහය

(i) viii වන පරිච්ඡේදයේ 10.1 ඡේදය හා 10.2 ඡේදය

සති අන්ත හෝ රජයේ නිවාඩු දිනවල රාජකාරිවල නිරත වීම වෙනුවෙන් පැය 08 කට නොඅඩු එක් දිනක් සඳහා වැටුපෙන් 1/20 ක දීමනාවක් ලබාදිය හැකි වුවද එම විධිවිධාන නොසලකා මණ්ඩලය විසින් පැය 12 ඉක්මවා රාජකාරි ඉටුකරන සෑම එක් දිනක්ම දින දෙකක් රාජකාරි කළ සේ සලකා ගෙවීම් කර තිබුණි. සමාලෝචිත වර්ෂය තුළ එසේ දින දෙකක් සේ සැලකූ අවස්ථා 18 ක් වෙනුවෙන් ගෙවා තිබූ මුදල රු.70,405 ක් විය. තවද, සතියේ වැඩ කරන දිනයන්ද රජයේ නිවාඩු දිනයන් සේ සලකා නිවාඩු දින වැටුප් ගෙවා තිබූ අවස්ථා නිරීක්ෂණය වූ අතර එසේ ගෙවා තිබූ මුදල රු.84,738 ක් විය.

(ii) xxiv පරිච්ඡේදයේ 11 වන වගන්තිය සහ 2018 ජනවාරි 23 දිනැති PE/LO/NLB/COPE/2018 දරන රාජ්‍ය ව්‍යාපාර දෙපාර්තමේන්තු ලිපිය

2005 ජනවාරි 01 දින සිට දේපල ණය ලබා දීම බැංකු මගින් පමණක් සිදු කළ යුතු අතර ඒ පිළිබඳව රාජ්‍ය ව්‍යාපාර දෙපාර්තමේන්තුව මගින්ද අවධාරණය කර තිබියදීත් ඒ පිළිබඳ නොසලකා සමාලෝචිත වර්ෂයේදී රු.18,215,909 ක දේපල ණය ලෙස මණ්ඩලයේ මුදල් උපයෝගී කර ගෙන ලබාදී තිබුණි. එසේම දේපල ණය සඳහා විධිවිධාන ප්‍රකාරව නිලධාරියාගෙන්, අය කරගත යුතු පොළිය නොසලකා සෑම නිලධාරියෙකුටම සියයට 4 ක අවම පොළී අනුපාතය යටතේ ණය ලබා දී තිබුණි.



ජාතික විගණන කාර්යාලය  
ජාතික ගණකාගාරය  
NATIONAL AUDIT OFFICE

10

(iii) xxiv පරිච්ඡේදය

අනුමත විධිමත් බඳවා ගැනීමේ පරිපාටියට සහ ආයතන සංග්‍රහයේ විධිවිධාන නොසලකා මණ්ඩලයේ නියෝජ්‍ය සාමාන්‍යාධිකාරී අලෙවිකරණ/ ප්‍රවර්ධන තනතුර සඳහා අයකු බඳවාගෙන 2018 ඔක්තෝබර් 01 දින සිට මේ දක්වා වැටුප් හා දීමනා ගෙවමින් පැවතුණි.

(ඇ) ශ්‍රී ලංකා ප්‍රජාතාන්ත්‍රික සමාජවාදී ජනරජයේ මුදල් රෙගුලාසි සංග්‍රහය

මුදල් රෙගුලාසි 754, 756, 757, 758 හා 770

විධිවිධාන ප්‍රකාරව වාර්ෂික භාණ්ඩ සමීක්ෂණ කටයුතු පවත්වා නොතිබුණි.

(ඉ) 2011 පෙබරවාරි 9 දිනැති අංක 13/2008 (iv) දරන රාජ්‍ය පරිපාලන චක්‍රලේඛය හා 2015 මැයි 25 දිනැති අංක 01 දරන රාජ්‍ය ව්‍යාපාර චක්‍රලේඛය

(i) නිල වාහන සඳහා හිමිකම් ඇති නිලධාරීන් 04 දෙනෙකු වෙනුවෙන් මාසිකව ලබාදිය හැකි ඉන්ධන දීමනා සීමාව ඉක්මවා රු.1,812,130 ක් වැඩිපුර ගෙවා තිබුණි.

(ii) චක්‍රලේඛ විධිවිධාන වලට පටහැනිව නිල වාහන හිමිකම් නොමැති කලාප කළමනාකරුවන් 24 ක් සහ අලෙවි ප්‍රවර්ධන නිලධාරීන් 17 ක් සඳහා ඉන්ධන දීමනාවක්ද තමාගේ පුද්ගලික වාහනය භාවිතා කරන්නේ නම් අතිරේක මාසිකව දීමනාවක් ද ලෙස වැටුපට එකතු කර සමාලෝචිත වර්ෂය තුළදී රු.14,993,976 ක දීමනා ගෙවා තිබුණි.

(iii) මුදල් අමාත්‍යාංශය වෙත නිදහස් කළ නිලධාරියකුට සමාලෝචිත වර්ෂයේදී රු.140,000 ක මුදලක් ඉන්ධන දීමනා වශයෙන් ගෙවා තිබුණි.

(ඊ) රාජ්‍ය ව්‍යාපාර චක්‍රලේඛ

(i) 2003 ජූනි 02 දිනැති අංක පීඊඩී/12 දරන චක්‍රලේඛය

- 6.5.1 ඡේදය

මණ්ඩලයේ මූල්‍ය ප්‍රකාශ ගිණුම් වර්ෂය අවසාන වී ඊළඟ වර්ෂයේ පෙබරවාරි 28 දිනට ප්‍රථම විගණකාධිපති වෙත ඉදිරිපත් කල යුතු වූවත් සමාලෝචිත වර්ෂයේ මූල්‍ය ප්‍රකාශ 2020 මැයි 12 දින විගණනයට ඉදිරිපත් කර තිබුණි.



• 8.3.9 ඡේදය

මණ්ඩලය සතු සමපත් රේඛීය අමාත්‍යාංශය හෝ වෙනත් රාජ්‍ය ආයතන සඳහා ලබා නොදිය යුතු වුවද ඊට පටහැනිව මණ්ඩලයේ නිලධාරීන් 06 දෙනෙකු සහ රු.20,126,786 වටිනා මෝටර් වාහන 04 ක් මුදල් අමාත්‍යාංශය සඳහා සමාලෝචිත වර්ෂයේ ජනවාරි සිට මුදා හැර තිබුණි. තවද, එම නිලධාරීන් වෙත මණ්ඩලයෙන් ගෙවා තිබූ සේවක පාරිශ්‍රමික හා දිරි දීමනා මුදල වූ රු.2,050,000 ක් ප්‍රතිපූර්ණය කර ගැනීමට කටයුතු කර නොතිබුණි.

• 9.12 ඡේදය

(i) භාණ්ඩාගාර අනුමැතියකින් තොරව 2006 වර්ෂයේ මණ්ඩලය විසින් අසරණ සරණ නමින් අරමුදලක් ආරම්භ කර ඒ සඳහා ලොකරැයි ත්‍යාග ලාභීන්ගේ පරිත්‍යාග සහ නිරෝගා ලොකරැයි අලෙවි ආදායමෙන් සියයට 0.5 ක ප්‍රතිශතයක් බැර කර තිබුණි. සමාලෝචිත වර්ෂය අවසානයට එම අරමුදලේ රු.181,199,942 ක ශේෂයක් පැවතුණි.

(ii) මණ්ඩලයේ සභාපතිනියගේ අනුමැතිය මත කාර්ය මණ්ඩලය සඳහා සමාලෝචිත වර්ෂය තුළ රු.7,695,000 ක සුභසාධක දීමනාවක් ගෙවා තිබුණද ඒ සඳහා භාණ්ඩාගාරයේ අනුමැතිය ලබාගෙන නොතිබුණි. මෙම දීමනාව ඉකුත් වර්ෂවලදී ද ගෙවා තිබුණි.

(ii) 1994 ජූනි 14 දිනැති අංක 95 දරන වක්‍රලේඛය හා 2003 ජූනි 02 දිනැති අංක 8385/12 දරන වක්‍රලේඛය

(i) භාණ්ඩාගාරයේ අනුමැතිය ලබා ගැනීමෙන් තොරව කාර්ය මණ්ඩලය සඳහා දිරිදීමනා යෝජනා ක්‍රමයක් ක්‍රියාත්මක කර තිබුණ අතර සමාලෝචිත වර්ෂයේ දිරිදීමනා ලෙස එසේ ගෙවා ඇති මුදල රු.105,509,897 ක් විය.

(ii) රජයේ අනුමත සංයුක්ත දීමනාව වෙනුවට එක් දිනකට උපරිම ලෙස රු.3,000 දක්වා වූ විශේෂ ප්‍රවර්ධන දීමනාවක් කාර්ය මණ්ඩලයට ලබාගත හැකි වන පරිදි විධිවිධාන සලසා තිබුණද ඒ සඳහා නිෂ්චිත අනුමැතියක් ලබා ගෙන නොතිබුණි. සමාලෝචිත වර්ෂයේදී එසේ ගෙවා ඇති මුදල රු.5,791,000 ක් විය.



ජාතික විගණන කාර්යාලය  
 தேசிய கணக்காய்வு அலுவலகம்  
 NATIONAL AUDIT OFFICE

- (iii) මණ්ඩලයේ සේවයේ නියුතු කළාප කළමණාකරුවන් හා අලෙවි ප්‍රවර්ධන නිලධාරීන් වෙත රාජ්‍ය ව්‍යාපාර දෙපාර්තමේන්තු අනුමැතිය ලබා ගැනීමෙන් තොරව අතිකාල දීමනා, සංයුක්ත දීමනා හා දුරකථන දීමනා වශයෙන් රු.5,309,879 ක මුදලක් අධ්‍යක්ෂ මණ්ඩල අනුමැතිය මත ගෙවා තිබුණි.
- (iii) 2015 මැයි 25 දිනැති අංක පීඊඩී/2/2015 වකුලේඛය මගින් අනුමත දුරකථන සීමාව ඉක්මවා මණ්ඩලය විසින් සීමාවන් ලබාදී තිබුණි. ඒ අනුව නිලධාරීන් 05 ක් විසින් අනුමත සීමාව ඉක්මවා ලබාගත් ඇමතුම් වෙනුවෙන් රු.25,500 ක් මණ්ඩලය විසින් දරා තිබුණි. මේ වෙනුවෙන් අවශ්‍ය අනුමැතිය ලබාගෙන නොතිබුණි.
- (iv) 2015 ජූනි 17 දිනැති අංක පීඊඩී/03/2015 වකුලේඛ විධිවිධානවලට පටහැනිව මණ්ඩලය විසින් සභාපති හා ක්‍රියාකාරී අධ්‍යක්ෂක වෙත සමාලෝචිත වර්ෂය තුළදී රු.413,023 ක් දිරිදීමනා හා ප්‍රසාද දීමනා ලෙස ගෙවා තිබුණි.
- (v) 2015 ජූලි 10 දිනැති අංක 2/2015 දරන රාජ්‍ය මුදල් වකුලේඛයේ 10 වන වගන්තිය 2019 වර්ෂයේදී මණ්ඩලයට අයත් මොටර් රථ 4 ක් අලෙවිකර ලැබූ රු.6,688,650 ක් වූ ආදායම ඒකාබද්ධ අරමුදලට බැර කිරීමට කටයුතු කර නොතිබුණි.
- (උ) 1993 ජනවාරි 21 දිනැති අංක PE1/70/7/Vo11 රජය වෙනුවෙන් පවත්වනු ලබන සියලු ලොතරැයිස ආදායමෙන් සියයට 16.5 ක ප්‍රතිශතයක් ඒකාබද්ධ අරමුදලට ප්‍රේෂණය කළ යුතු වුවද සමාලෝචිත වර්ෂය තුළදී පවත්වා තිබූ මෙහා පවර් හා ධන නිධානය යන ලොතරැයිස වර්ග 02 කින් නියමිත ප්‍රතිශතයට වඩා අඩුවෙන් එනම් සියයට 10 ක වටිනාකමක් ප්‍රේෂණය කිරීම නිසා තවදුරටත් භාණ්ඩාගාරයට ප්‍රේෂණය නොකළ වටිනාකම රු.245,317,469 ක් විය.
- (ඌ) 2017 ඔක්තෝබර් 25 දිනැති අංක 05/2017 විධිවිධාන ප්‍රකාරව වෙනත් දීමනා ලබන නිලධාරීන්ට වෘත්තීය දීමනාවක් ගෙවීමට හිමිකමක් නොමැති වුවද මණ්ඩලයේ අතිරේක සාමාන්‍යාධිකාරී තනතුරට මුදාහල නිලධාරියෙකුට මසකට රු.15,000 බැගින් 2017 ඔක්තෝබර් සිට 2019 ජූනි දක්වා වූ කාලය තුළදී රු.315,000 ක වෘත්තීය දීමනාවක් ගෙවා තිබුණි.





- 2018 අංක 19 දරන ජාතික විගණන පනතේ 12 (උ) වගන්තියේ සඳහන් අවශ්‍යතාවය අනුව මණ්ඩලයේ බලතල, කර්තව්‍යය සහ කාර්යයන්ට අනුකූල නොවන ලෙස කටයුතු කර ඇති බව.
- 2018 අංක 19 දරන ජාතික විගණන පනතේ 12 (ඌ) වගන්තියේ සඳහන් අවශ්‍යතාවය අනුව පහත සඳහන් නිරීක්ෂණයන් හැර මණ්ඩලයේ සම්පත් සකසුරුවම් ලෙස, කාර්යක්ෂම ලෙස සහ ඵලදායී ලෙස කාලසීමාවන් තුළ අදාළ නීතිරීතිවලට අනුකූලව ප්‍රසම්පාදනය කර භාවිතා කර නොමැති බව.

(අ) මණ්ඩලය විසින් වෙළෙඳපොළට ඉදිරිපත් කර ඇති ක්ෂණික ලොතරැයි වර්ග දෙකක මුද්‍රණ කටයුතු සඳහා ප්‍රසම්පාදනයෙන් තොරව මුද්‍රණකරුව එම ප්‍රසම්පාදනය පිරිනැමීම 2020 පෙබරවාරි 12 දින සිදු කර තිබුණි. එහෙත් අදාළ මුද්‍රණකරු සතුව නියමිත මුද්‍රණ ද්‍රව්‍යයන් නොතිබීම හේතුවෙන් 2020 ජූනි 30 දින වන විටත් ගිවිසුම් ගතවී නොමැති අතර එහි මුද්‍රණ කටයුතු පැරණි මුද්‍රණකරුගෙන්ම සිදු කරගෙන තිබුණි.

(ආ) 2016 ජූලි මාසයේදී හා 2018 මැයි මාසයන්වලදී ආරම්භ කළ සෙවණ හා ධන නිධානය යන ලොතරැයි 02 හි මුද්‍රණ කටයුතු ප්‍රසම්පාදනයකින් තොරව මුද්‍රණකරුවන් දෙදෙනෙකු වෙත අධ්‍යක්ෂ මණ්ඩල තීරණයකින් පවරාදී තිබුණි. එසේම මණ්ඩලය විසින් සමාලෝචිත වර්ෂයේ මෙහෙයවා තිබුණු ලොතරැයි වර්ග 10 කින් ලොතරැයි වර්ග 04 ක ප්‍රසම්පාදන කාලය 2019 අගෝස්තු අවසන් වී තිබුණද නව ප්‍රසම්පාදන කටයුතු 2020 ජූනි 30 තෙක් සිදු කර නොතිබූ අතර අනෙකුත් ලොතරැයි වර්ග 06 ක් සඳහා විධිමත් ප්‍රසම්පාදන ක්‍රියාවලිය අනුගමනය කිරීමකින් තොරව මුද්‍රණකරුවන් තෝරාගෙන තිබුණි.

(ඇ) මණ්ඩලය විසින් මෙහෙයවනු ලබන මහජන සම්පත ලොතරැයිගේ මුද්‍රණ කටයුතු 2008 වර්ෂයේ සිටද නිරෝගා ලොතරැයිගේ මුද්‍රණ කටයුතු 2015 වර්ෂයේ සිටද මෙහෙයවීම් ලොතරැයිගේ මුද්‍රණ කටයුතු 2018 වර්ෂයේ සිටද රාජ්‍ය මුද්‍රණ නීතිගත සංස්ථාව විසින් මේ දක්වා ඉටු කර තිබූ අතර මේ සඳහා ලිඛිත ගිවිසුමක් නොවීය. ප්‍රසම්පාදන ක්‍රියාවලිය මගින් එක් විකට්පතක් මුද්‍රණය කිරීම සඳහා ලැබී ඇති අවම මිල රු.0.3448 ක් වුවද රාජ්‍ය මුද්‍රණ නීතිගත සංස්ථාව වෙත මහජන සම්පත එක් ලොතරැයිපතක් මුද්‍රණ කිරීම වෙනුවෙන් රු.0.50231ක්ද මහජන සම්පත, නිරෝගා සහ මෙහෙයවීම් ලොතරැයිපතක මුද්‍රණ පිරිවැය 0.50231 ක්ද ලෙස ගෙවමින් පැවතුණි. කරහකාරී මිල ගණන් සැලකිල්ලට නොගැනීම හේතුවෙන් සමාලෝචිත වර්ෂය අවසානය වෙනුවෙන් මහජන සම්පත ලොතරැයිපත් මුද්‍රණයෙන් ඇස්තමේන්තුගත අලාභය දළ වශයෙන් රු.52,396,404 ක්ද, නිරෝගා ලොතරැයිපත් මුද්‍රණයෙන් ඇස්තමේන්තුගත අලාභය දළ වශයෙන් රු.8,709,206 ක්ද මෙහෙයවීම් ලොතරැයිපත් මුද්‍රණයෙන් අලාභය දළ වශයෙන් රු.21,529,523 ක්ද වී තිබුණි.

(ඈ) මණ්ඩලය විසින් ලොතරැයිපත් මිලදී ගන්නන්ගේ ආරක්ෂාවට සියලුම දත්තයන් QR Code එකකට ඇතුළත් කර මුද්‍රණය කරන ලෙස මුද්‍රණකරුවන්ට උපදෙස් දී තිබුණද අදාළ මුද්‍රණකරුවන් විසින් එම ආරක්ෂිත ක්‍රමවේදය අනුගමනය කිරීමේදී සාවද්‍ය QR Code මුද්‍රණය කළ අවස්ථා නිරීක්ෂණය වූ අතර එම ක්‍රමවේදය පරීක්ෂා කිරීම සඳහා භාවිතයට ගන්නා උපකරණ මණ්ඩලය



ජාතික විගණන කාර්යාලය  
ජාතික ගණකාධාරය  
NATIONAL AUDIT OFFICE

සතුව නොවුණි. එසේම ජයග්‍රාහකයින් විසින් ඉදිරිපත් කරන ලොතරැයියන් වෙනුවෙන්ද එම පරීක්ෂාව මණ්ඩලය විසින් ඉටු කර නොතිබුණි.

- (ඉ) 2018 වර්ෂයේදී මණ්ඩලය විසින් කුලියට ලබාගත් වර්ග අඩි 26000 ක ගොඩනැගිල්ල සඳහා තක්සේරු දෙපාර්තමේන්තුව ලබාදුන් මාසික තක්සේරු වටිනාකම රු.3,750,000 ක් වුවද ඒ සඳහා ගෙවනු ලබන මාසික කුලී වටිනාකම රු.7,677,173 ක් විය. එයට යාබදව යකඩ කණු මත ඉදිකළ වර්ග අඩි 4885 ක ගොඩනැගිල්ලක් රු.1,099,125 ක මාසික කුලියට ලබාගෙන තිබුණි. එම ගොඩනැගිලි සඳහා වූ සැලසුම, පදිංචියට සුදුසු බවට සහතිකය, නගරසභා අනුමැතිය හා තක්සේරු දෙපාර්තමේන්තුවේ තක්සේරු වටිනාකම යනාදිය ලබා ගැනීමට කටයුතු කර නොතිබුණි.

3. අනෙකුත් විගණන නිරීක්ෂණ

3.1 කළමනාකරණ අකාර්යක්ෂමතා

පහත සඳහන් නිරීක්ෂණයන් කරනු ලැබේ.

- (අ) ඉකුත් වර්ෂවලදී වැඩිපුර ගෙවනලද රු.7,392,287 ක සේවක පාරිභෝගික මුදල මණ්ඩලයට ආපසු අයකරගන්නා ලෙස පොදු ව්‍යාපාර පිළිබඳ කාරක සභාව 2013 මාර්තු 21 දින නියෝග කර තිබුණද එම මුදල අය කර ගැනීමට හෝ ලැබිය යුතු මුදලක් ලෙස මූල්‍ය ප්‍රකාශනවල දැක්වීමට හෝ කටයුතු කර නොතිබුණි. වැඩිපුර ගෙවා ඇති පාරිභෝගික මුදල මණ්ඩලයට ප්‍රතිපූර්ණය කරන ලෙස අදාළ විග්‍රාහික නිලධාරීන්ට ලිඛිතව දැන්වීම පමණක් මණ්ඩලය විසින් සිදු කර තිබුණි.
- (ආ) 2014 නොවැම්බර් 04 දින පැවති පොදු ව්‍යාපාර කාරක සභාවේදී ලබාදී තිබූ නියෝගය අනුව, මණ්ඩලය සතු වොක්ෂෝල් විදියේ පිහිටි පර්වස් 112 ක ඉඩමේ නව ගොඩනැගිල්ලක් ඉදිකළ යුතු විය. එහෙත් 2016 වර්ෂය අවසාන වන විටත් ගොඩනැගිල්ලේ සැලසුම් කටයුතු සඳහා ගෘහ නිර්මාණ ශිල්පියෙකු තෝරා ගැනීම පමණක් සිදුකර තිබුණි. මෙම ඉදිකිරීම 2020 ජූනි 01 තෙක් ආරම්භ කර නොතිබූ අතර සමාලෝචිත වර්ෂයේදී මණ්ඩලයේ කාර්යාල හා ගබඩා කටයුතු පවත්වාගෙන යාමට ලබාගෙන තිබුණ ගොඩනැගිල්ල වෙනුවෙන් මාසිකව කුලී ලෙස රු.101,532,720 ක් ද ගොඩනැගිල්ලේ කාමර වෙන්කිරීම හා නවීකරණය සඳහා රු.3,175,057 ක් වැට් බදු සහිතව ගෙවා තිබුණි.



3.2 මෙහෙයුම් අකාර්යක්ෂමතා

පහත සඳහන් නිරීක්ෂණයන් කරනු ලැබේ.

- (අ) කාර්ය මණ්ඩලය වෙනුවෙන් පවත්වාගෙන යනු ලබන විවිධ අරමුදල් 04 ක් විගණනය කිරීම සඳහා පෞද්ගලික විගණකවරුන් පත්කර තිබූ අතර එම විගණකවරුන් සඳහා සමාලෝචිත වර්ෂයේ දී රු.180,000 ක් ද පසුගිය වර්ෂයන් වෙනුවෙන් රු.354,000 ක් ද විගණන ගාස්තු ලෙස අදාළ අරමුදල්වලින් නොගෙවා මණ්ඩලයේ අරමුදල් භාවිත කර ගෙවා තිබුණි. මෙම ගෙවීම් සඳහා මණ්ඩලය විසින් මුදල් අමාත්‍යාංශයේ අනුමැතියක්ද ලබාගෙන නොතිබුණි.
- (ආ) මණ්ඩලයේ ලියාපදිංචි අලෙවි නියෝජිතයින්ගෙන් ඇප බැඳුම්කර ලබා ගැනීමේ අවශ්‍යතාවය අධ්‍යක්ෂක මණ්ඩලය විසින් අවධාරණය කර තිබියදීත් ඒ සඳහා ක්‍රියානොකර රු.8,290,055 ක අමතර පිරිවැයක් දරා 2016 ජූලි සිට 2017 ජූලි දක්වා කාලයට ණයවර රක්ෂණවරණයක් ලබාගෙන තිබුණි. එහෙත් එමගින් 2016 හා 2017 වර්ෂ වෙනුවෙන් නොගෙවා ඇති ණය ශේෂය වන රු.23,365,438 ක මුදල අයකර ගැනීමට අවශ්‍ය ක්‍රියාමාර්ග ගෙන නොතිබූ බව විගණනයේ දී නිරීක්ෂණය විය.
- (ඇ) මණ්ඩලය විසින් එහි ගිණුම් කටයුතු පවත්වාගෙන යාම වෙනුවෙන් 2003 වර්ෂයේදී හඳුන්වාදී තිබූ මධ්‍යගත Sage ACCPAC නමැති පරිගණක මෘදුකාංගය 2016 වර්ෂයේදී විමධ්‍යගත කර තිබීම හේතුවෙන් එම මධ්‍යගත පද්ධතිය තුළ පැවති භාණ්ඩ මිලදී ගැනීමේ ඇනවුම් ඇතුළත් කිරීමත් එමගින් අදාළ සැපයුම්කරුවන්ට ගෙවීම් කිරීම, තොග යාවත්කාලීන වීම, අදාළ ලෙජර් ගිණුම් පාලන ගිණුම් හා ණයහිමි ගිණුම් යාවත්කාලීන වීම යනාදී පද්ධතිය හරහා ස්වයංක්‍රීයව සිදු වූ කාර්යයන්, විමධ්‍යගත කිරීම නිසා යාවත්කාලීන තොරතුරු, තොග හා ණයහිමි ආයුගණනයන් ආදී තොරතුරු ලබාගත නොහැකි වී ඇත. අදාළ වෙනස් කිරීම් නිසා ඇතිවන අවදානම්වල වගකීම භාර ගැනීම මෙම මෘදුකාංග හඳුන්වාදුන් සමාගමද ප්‍රතික්ෂේප කර තිබුණි.
- (ඈ) සමාලෝචිත වර්ෂයේදී මණ්ඩලය විසින් මුද්‍රණය කරවා ගනු ලබන ලොතරැයපත්වල අවශ්‍යතාවය නිසි පරිදි පුරෝකථනය නොකර මුද්‍රණ ඇනවුම් ලබාදීම හේතුවෙන් වර්ෂය තුළදී මුද්‍රිත ලොතරැයපත්වලින් සියයට 9 පමණ ප්‍රමාණයක් නොවිකිණි ඉතිරිව පැවතුණි.
- (ඉ) 2017 වර්ෂයේ දී ප්‍රසම්පාදන කටයුතු සිදුකළ රු.6,110,000 ක් වටිනා මහජන ඇමතුම් යන්ත්‍ර 650 කින් රු.1,588,600 ක් වටිනා මහජන ඇමතුම් යන්ත්‍ර 169 ක් 2020 ජූනි 12 දින වන විටත් නොබෙදා ගබඩාවේ පැවතිණි. එම භාණ්ඩවල ගුණාත්මකභාවය, කල්පැවැත්ම හා නියෝජිතයන්ට ඒවායේ අවශ්‍යතාවය යනාදිය පිළිබඳ විධිමත් අධ්‍යයනයක් ද කර නොමැති අතර ඒවායේ වගකීම් කාලයද ඉක්ම ගොස් ඇති බවත් නිරීක්ෂණය විය.



ජාතික විගණන කාර්යාලය  
ජී.එ.එ. සභාගාරය, පුරාවිද්‍යා  
NATIONAL AUDIT OFFICE

(ඊ) ජාතික ලොතරැයිස මණ්ඩලය විසින් විෂය භාර අමාත්‍යවරයාගේ හෝ මුදල් අමාත්‍යවරයාගේ එකඟත්වයකින් නොමැතිව ලොතරැයිස වෙළඳපල පිළිබඳ අධ්‍යයනයකින් තොරව 2016 වර්ෂයේදී ආරම්භකල මොලර් ලෝවුන් ලොතරැයිස 2020 ජුනි 30 දිනවනවිටක් දිනුම් ඇදීම සිදු කර නොතිබුණි. එහි මුද්‍රිත ලොතරැයිසපත් සංඛ්‍යාව 30000 ක් වූ අතර 2019 දෙසැම්බර් 09 දිනට අලෙවිකර තිබූ ලොතරැයිසපත් සංඛ්‍යාව 6027 ක් විය. නැවත එදිනට ගබඩාවේ හා අතැති විකටපත් සංඛ්‍යාව 21942 ක් විය. ලොතරැයිසපත් 2031 ක් විවිධ පාර්ශවයන්ට නිකුත් කර තිබුණද ඔවුන්ගේ තොරතුරු මණ්ඩලයට ලබාදී නොතිබුණි.

3.3 ආර්ථික නොවන ගනුදෙනු

පහත සඳහන් නිරීක්ෂණයන් කරනු ලැබේ.

(අ) ප්‍රචාරණ ආයතන නිර්මාණය කල විද්‍යුත් ප්‍රචාරණ දැන්වීම්වල අයිතිය මණ්ඩලය සතු කර ගැනීමේ දුර්වලතා නිසා ප්‍රසම්පාදනයෙන් තෝරාගත් නව ප්‍රචාරණ ආයතන විසින් පැරණි ප්‍රචාරණ ආයතන නිෂ්පාදනය කරන ලද දැන්වීම් නැවත විකාශයට භාවිතා කිරීමේදී නව ප්‍රචාරණ ආයතනයට පැරණි දැන්වීම් විකාශන ගාස්තුවෙන් සියයට 11.5 ක අනාර්ථික ගෙවීමක් සිදුකරන බව විගණනයේදී නිරීක්ෂණය විය. ඒ අනුව නව ප්‍රසම්පාදන කටයුතු ආරම්භ කල 2019 ඔක්තෝබර් 01 සිට දෙසැම්බර් 31 දක්වා කාලයට අදාලව එසේ ගෙවා තිබූ මුදල රු.7,371,544 ක් වී තිබුණි.

(ආ) ජාතික ලොතරැයිස මණ්ඩලයේ දෛනික ලොතරැයිස දිනුම් ඇදීම් රූපවාහිනී විකාශනය කිරීම සහ ප්‍රතිඵල ප්‍රසිද්ධ කිරීමට අදාළ කටයුතු මණ්ඩලය විසින්ම ඉටුනොකර එම කටයුතු සඳහා අතරමැදියකු ලෙස ප්‍රචාරණ සමාගම්වල සහාය ලබාගෙන ඒ සඳහා සියයට 15 ක සේවා ගාස්තුවක් ගෙවා තිබුණි. එවැනි අතරමැදි සහයකින් තොරව සෙවණ ලොතරැයිසේ විකාශන කටයුතු මණ්ඩලයේ කාර්ය මණ්ඩලය විසින්ම සිදු කිරීමෙන් ඒ සඳහා වැය කිරීමට අපේක්ෂිත මුදලින් 2019 සැප්තැම්බර් මස අවසාන වන විට රු.4,464,672 ක් ඉතිරි කර ගැනීමට හැකිවී තිබුණි. කෙසේ වුවද 2019 ඔක්තෝබර් මස 01 දින සිට එම ලොතරැයිසේ ප්‍රචාරණ කටයුතුද, නව ප්‍රචාරණ ආයතනයක් වෙත පැවරීම හේතුවෙන් ඉහත සඳහන් පරිදි 2019 වර්ෂයට අදාළ අවසන් මාස තුන සඳහා ඉතිරි කර ගත හැකිව තිබූ රු.1,262,806 මුදල මණ්ඩලයට අහිමිවී තිබුණි. තවද අනෙකුත් ලොතරැයිස 08 ක් වෙනුවෙන්ද එම කටයුතු ප්‍රචාරණ නියෝජිතායතන මගින් ඉටු කිරීම වෙනුවෙන් රු.73,682,624 ක් අනාර්ථික ලෙස වැය කර තිබුණි.

(ඇ) මණ්ඩලයේ ලොතරැයිස ප්‍රතිඵල පුවත්පත්වල ප්‍රසිද්ධ කිරීමට හා ගුවන් විදුලි විකාශයට ප්‍රසම්පාදන කටයුතු සිදු නොකර ප්‍රචාරණ දැන්වීම් නියෝජිත ආයතන මගින්ම එම කටයුතු සිදුකර ගෙන තිබුණි. ඒ සඳහා ගුවන් විදුලි හා පුවත්පත් ආයතන බිල්පත් වටිනාකමෙන් සියයට 15 ක මුදලක් එම ආයතන විසින් අතිරේකව අයකර තිබුණි. එලෙස 2017, 2018 හා 2019 වර්ෂ සඳහා ලොතරැයිස 08 කට ගෙවා තිබූ නියෝජිත කොමිස් මුදල රු.31,683,786 ක් විය. එක් ලොතරැයිසක පුවත්පත් හා ගුවන්විදුලි මාධ්‍ය විකාශයට අදාළ දැන්වීම් භාරදීම



මණ්ඩලය විසින්ම සිදුකර තිබුණි. එමගින් 2017 ජූලි මස සිට 2019 ජූලි මාසය දක්වා වූ කාලයට ඉතිරි කරගත් නියෝජිත කොමිස් මුදල රු.2,271,588 ක් විය.

- (ඇ) ලොතරැය දිනුම් ප්‍රතිඵල පුවත්පත් දැන්වීමක ප්‍රදර්ශනය කල යුතු අවම වර්ග ප්‍රමාණය පිළිබඳ අවධානය යොමු නොකිරීමෙන් පුවත්පත් සඳහා විවිධ වර්ග ප්‍රමාණයන් වෙනුවෙන් විවිධ ගාස්තු රේටයන් යටතේ ගෙවීම් කර තිබුණි. මණ්ඩලය විසින් දිනපතා පලවන පුවත්පත් 04 ක පිටුවක හරි අඩක්ම ලබාගෙන ඒ වෙනුවෙන් 2017,2018 හා 2019 වර්ෂවලදී එසේ ගෙවා තිබූ මුදල පිළිවෙලින් රු.55,806,970 රු.67,052,788 ක් හා රු.42,686,370 ක් විය. එමෙන්ම සියලුම ලොතරැය ප්‍රතිඵල දිනුම් අදිනු ලබන දිනට පසුදින දිවයින පුරා පිහිටි ලොතරැය අලෙවි කුටි හා බෙදාහරින්නන් වෙත ප්‍රතිඵල සටහන ලබා දීම මෙන්ම වෙබ් අඩවිවල පල කිරීම තුළ පුවත්පත් නිවේදනය එහි වර්ග ප්‍රමාණයන් කෙරෙහි විධිමත් අධ්‍යනයක් හා ඇගයීමක් සිදුකර නොතිබුණි.
- (ඉ) 2018 වර්ෂයේ ජාතික වකුගඩු අරමුදලට සිදු කළ ප්‍රේෂණ මත මණ්ඩලයේ බදු වගකීම වෙනුවෙන් ගෙවීමට සිදු වූ රු.20,428,452 ක මුදල මූල්‍ය ප්‍රකාශනවල ජාතික වකුගඩු අරමුදලින් ප්‍රතිපූර්ණය කරගත හැකි වටිනාකමක් ලෙස හඳුනාගෙන තිබුණද ඊට අදාළ ජාතික වකුගඩු අරමුදලේ එකඟතාවය විගණනයට ඉදිරිපත් නොවීය.
- (ඊ) අලෙවි නියෝජිතයින් විසින් ආපසු එවනු ලබන ලොතරැයපත් වෙනුවෙන් නැවත වතාවක් ලොතරැයපත් නිකුත් කිරීමේදී, මණ්ඩලය විසින් බැංකුව වෙත ප්‍රතිපූර්ණ වර්ධරයක් (Return Reimbursement Voucher) පිළියෙල කර නියෝජිත ආපසු එවුම්වලට අදාළ ගැලපීම් බැංකු ගිණුම් හරහා සිදු කිරීම බැංකුව වෙත භාරදීම නිසා බැංකුව ඒ සඳහා ද සියයට 0.45 එකතු කොමිස් මුදලක් අයකර තිබිණි. ඒ අනුව 2014 වර්ෂයේ සිට 2020 ජූනි දක්වා කාලයට එලෙස දෙවරක් ගෙවූ කොමිස් මුදල රු.18,220,437 ක් වී තිබූ අතර එම ගණනය කිරීමට අදාළ තොරතුරු හා උපලේඛන විගණනයට ඉදිරිපත් නොවූ අතර එම මුදල් නැවත අයකර ගැනීමට කටයුතු කර නොතිබුණි.
- (උ) පෙර වර්ෂයේදී ගෙවිය යුතු වියදමක් ලෙස සාවද්‍ය අයුරින් හඳුනාගෙන ගිණුම්ගත කරන ලද රු.10,962,695 ක ප්‍රචාරණ වියදමක් සමාලෝචිත වර්ෂයේදී ප්‍රතිවර්තය කර වෙනත් ආදායමක් ලෙස ගිණුම් ගත කර තිබුණි. ඒ හේතුවෙන් සමාලෝචිත වර්ෂයේදී ආදායම් බදු ලෙස රු.3,069,554 ක් වැඩිපුර ගෙවීමට සිදු වී තිබුණි.

3.5 ක්‍රියාකාරීත්වය හා සමාලෝචනය

මණ්ඩලයේ අරමුණු ඉටුකර ගැනීම සම්බන්ධයෙන් පහත සඳහන් නිරීක්ෂණ කරනු ලැබේ.

- (අ) ආයතනය ආරම්භ කර වසර ගණනාවක් ගතවී තිබුණද ආයතනයේ යටිතල පහසුකම් වැඩි දියුණු කර ගැනීමට අදාළව කළමනාකරණයේ අවධානය යොමුකර නොතිබුණි.
- (ආ) 2003 ජූනි 02 දිනැති පීඊඩී 12 දරන රාජ්‍ය ව්‍යාපාර වක්‍රලේඛයේ 9.14 ප්‍රකාරව මානව සම්පත් කළමනාකරණය සඳහා වූ අත්පොතක් පිළියෙල කර නොතිබුණි.



ජාතික විගණන කාර්යාලය  
ජාතික ගණකාගාර අධ්‍යක්ෂකාංගය  
NATIONAL AUDIT OFFICE

3.6 ලැබිය යුතු ගිණුම්

පහත සඳහන් නිරීක්ෂණයන් කරනු ලැබේ.

- (අ) 2016 වර්ෂයේදී අලෙවි නියෝජිතයින් 20 කට ණයට අලෙවි කළ රු.12,799,984 ක් වූ ක්ෂණික ලොතරැයියෙන් වෙනුවෙන් අයවිය යුතු මුදල් 2020 ජුනි 30 දින වන විටත් පියවා ගැනීමට කටයුතු කර නොතිබුණි.
- (ආ) සමාලෝචිත වර්ෂය අවසානයට පැවති එකතුව රු.273,559,415 ක් වූ වෙළඳ ණයගැති ශේෂ තුළ කලමිඬු එයාර්පොට් සුපර් ඩ්‍රෝ ලොතරැයිය වෙනුවෙන් රු.4,662,778 ක්ද අලෙවි නියෝජිතයන්ගෙන් වර්ෂයකට වැඩි කාලයක සිට අයවිය යුතු රු.19,508,730 ක්ද පැවති අතර අලෙවි නියෝජිත ශේෂ තුළ මිගරිය අලෙවි නියෝජිතයන් දෙදෙනෙකුගෙන් අයවිය යුතු රු.559,300 ක්ද විය. මෙම වටිනාකම් සම්බන්ධ අවශ්‍ය ගැලපීම් ද සිදු කර නොතිබුණි.
- (ඇ) සමාලෝචිත වර්ෂය අවසානයට පැවති වෙනත් ණය ශේෂ තුළ වර්ෂ 9 කට වඩා පැරණි රු.1,317,614 ක්වූ ණය ශේෂයක් පැවති අතර ඒ තුළ අක්‍රිය අලෙවි නියෝජිතයන් 70 දෙනෙකුට ගෙවිය යුතු රු.2,758,935 ක් හා ලැබිය යුතු රු.722,731 ක් වූ අතර ඒවා නිරවුල් කිරීමට කටයුතු කර නොතිබුණි.
- (ඈ) 2016 වර්ෂයට පෙර සිට පැවත එන හඳුනානොගත් රු. 3,585,823 ක බැර ශේෂයක්ද වර්ෂ 09 කට වැඩි කාලයක සිට ණය හිමියන් 04 දෙනෙකුට ගෙවිය යුතු රු.4,979,245 ක්ද කාර්ය මණ්ඩලයේ 14 දෙනෙකුට ගෙවිය යුතු රු.169,311 ක මුදලක්ද වූ අතර එම ශේෂ නිරවුල් කිරීමට කටයුතු කර නොතිබුණි.

3.7 හඳුනාගන්නා ලද පාඩු

2018 ජනවාරි 21 දිනුම් අදින ලද 32 වන කලමිඬු එයාර්පොට් සුපර් ඩ්‍රෝ ලොතරැයියේ දිනුම් ඇදීමේදී අවලංගුකරන ලද රු.627,750 ක් වටිනා අස්ථානගත වූ ලොතරැයියෙන් 135 ක් වූ අතර ඒ තුළ පුද්ගලික ප්‍රචාරණ ආයතනය මගින් ලොතරැයියෙන් 66 ක්ද, මණ්ඩලයේ ප්‍රචාරණ කාර්ය අංශය මගින් ලොතරැයියෙන් 69 ක්ද අස්ථානගත කර තිබුණි. අදාළ දිනුම් ඇදීමට වලංගු කල ලොතරැයියෙන් 1027 ක් සඳහා ලැබිය යුතු අමෙරිකානු ඩොලර් 26,140 ක මුදලක් 2019 දෙසැම්බර් 31 දින වන විටත් අයකරගෙන නොතිබුණි. එහි වෙළෙඳපොල වටිනාකම රු.5,607,420 ක් වී තිබුණි.

  
ඩබ්ලිව්.පී.සී.වික්‍රමරත්න  
විගණකාධිපති

දෙසැම්බර් 31 දිනෙන් අවසන් වන වර්ෂය සඳහා

	සටහන්	ප්‍රතිශෝධිත 2019 රු.	ප්‍රතිශෝධිත 2018 රු.
<b>දළ පිරිවැදුම</b>	3	22,079,260,575	20,438,643,440
<b>අඩුකළා වකු බදු</b>			
එකතුකළ වටිනාකම් මත බදු		911,198,767	890,352,095
<b>ශුද්ධ පිරිවැදුම</b>		<b>21,168,061,808</b>	<b>19,548,291,345</b>
<b>අඩුකළා : විකුණුම් පිරිවැය</b>	4	18,055,352,824	16,594,737,754
<b>දළ ලාභය</b>		<b>3,112,708,984</b>	<b>2,953,553,591</b>
<b>එකතු කළා : වෙනත් ආදායම්</b>	5	1,070,594,943	414,302,302
		4,183,303,926	3,367,855,893
<b>අඩුකළා : වියදම්</b>			
විකුණුම් අලෙවි හා බෙදාහැරීමේ පිරිවැය	6	1,507,874,723	1,534,092,693
පරිපාලන වියදම්	7	809,263,882	752,237,186
මූල්‍ය පිරිවැය	8	25,053,822	43,391,442
<b>බදු පෙර ලාභ</b>		<b>1,841,111,500</b>	<b>1,038,134,572</b>
<b>අඩුකළා : ආදායම් බදු වියදම්</b>	9	862,526,227	1,076,227,498
<b>වර්ෂය සඳහා ලාභ (පාඩු)</b>		<b>978,585,273</b>	<b>(38,092,926)</b>

ශුද්ධ හිඟය සහ ආදායම් බදු රු. 98,174,869 කින් අඩුකිරීමට හේතු වූ ආදායම් බදු සඳහා ප්‍රතිපාදන ගණනය කිරීමේදී සිදුකරන ලද වැරදි හිවැරදි කිරීම සඳහා 2018 මූල්‍ය ප්‍රකාශනය නැවත සකස් කරන ලදී.

## විස්තීර්ණ ආදායම් ප්‍රකාශය

දෙසැම්බර් 31 දිනෙන් අවසන් වන වර්ෂය සඳහා

	ප්‍රතිශෝධිත 2019 රු.	ප්‍රතිශෝධිත 2018 රු.
<b>වර්ෂය සඳහා ලාභ / (අලාභ)</b>	<b>978,585,273</b>	<b>(38,092,926)</b>
<b>පසුකාලීන කාලපරිච්ඡේදයේ දී ලාභය හෝ (අලාභය) ට අහිකුත් විස්තීර්ණ ආදායම නැවත වර්ග කිරීමෙන් අනතුරුව (ශුද්ධ බද්දට)</b>		
අඩුකළා : නිශ්චිත ප්‍රතිලාභ සැලසුම මත ආයුගණනයේ ප්‍රතිලාභ / අලාභ	(4,217,608)	(7,278,179)
එකතු කළා : නැවත ගණනය කළ විශුමක ප්‍රතිලාභ වෙන්කිරීමට අදාළ විලම්භිත බද්ද	1,180,930	2,037,890
<b>බදුවලින් අනතුරුව වර්ෂය සඳහා මුළු විස්තීර්ණ ආදායම</b>	<b>975,548,595</b>	<b>(43,333,215)</b>




මූල්‍ය තත්ව ප්‍රකාශය

දෙසැම්බර් 31 දිනට


	සටහන්	ප්‍රතිශෝධිත 2019 රු.	ප්‍රතිශෝධිත 2018 රු.
<b>වත්කම්</b>			
<b>ජංගම නොවන වත්කම්</b>			
දේපළ යන්ත්‍ර හා උපකරණ	10	616,679,884	674,931,737
ගොඩනැගිලි - ක්‍රියාත්මක තත්වයේ පවතින වැඩ - ප්‍රධාන ගොඩනැගිල්ල		26,997,762	26,997,762
ශ්‍රී ලංකා ඉතිරි කිරීමේ බැංකුව - ආයෝජන		5,336,575	5,336,575
ආයෝජන දේපළ	11	27,372,295	29,635,743
අස්පෘශ්‍ය වත්කම්	12	886,822	2,516,664
නිවාස ණය		94,158,395	85,152,706
<b>මුළු ජංගම නොවන වත්කම්</b>		<b>771,431,733</b>	<b>824,571,187</b>
<b>ජංගම වත්කම්</b>			
තොග	13	66,132,868	76,838,340
වෙළඳ ලැබිය යුතු	14	250,319,414	196,097,920
වෙනත් ජංගම වත්කම්	15	1,085,260,390	793,040,670
මුදල් හා මුදලට සමාන දෑ	16	5,860,049,121	5,006,918,994
මුළු ජංගම වත්කම්		7,261,761,793	6,072,895,924
<b>මුළු වත්කම්</b>		<b>8,033,193,526</b>	<b>6,897,467,110</b>
<b>ස්කන්ධ ප්‍රාග්ධනය හා වගකීම්</b>			
<b>ස්කන්ධ ප්‍රාග්ධන හිමිකරුවන්ට ආරෝපිත ස්කන්ධ ප්‍රාග්ධනය</b>			
රඳවාගත් ඉපැයීම්	17	1,456,474,040	479,742,218
ස්කන්ධ ප්‍රාග්ධනයේ අහිකුත් සංරචක හා ස්කන්ධ ප්‍රාග්ධනය	18	3,223,725,936	2,990,151,520
<b>මුළු ස්කන්ධ ප්‍රාග්ධනය</b>		<b>4,680,199,977</b>	<b>3,469,893,737</b>
<b>ජංගම නොවන වගකීම්</b>			
විලම්භිත (වත්කම්) බදු	19	(3,983,844)	9,444,625
විශ්‍රාමික ප්‍රතිලාභ බැඳියාව	20	61,842,602	52,031,249
අනෙකුත් ජංගම නොවන වගකීම්	21	-	4,115,137
<b>මුළු ජංගම නොවන වගකීම්</b>		<b>57,858,758</b>	<b>65,591,011</b>
<b>ජංගම වගකීම්</b>			
වෙළඳ හා වෙනත් ගෙවිය යුතු දෑ	22	2,865,731,783	2,627,898,566
ගෙවිය යුතු වර්තමාන බදු	23	429,403,008	734,083,795
<b>මුළු ජංගම වගකීම්</b>		<b>3,295,134,791</b>	<b>3,361,982,361</b>
<b>මුළු වගකීම්</b>		<b>3,352,993,549</b>	<b>3,427,573,372</b>
<b>මුළු ස්කන්ධ ප්‍රාග්ධනය හා වගකීම්</b>		<b>8,033,193,526</b>	<b>6,897,467,110</b>

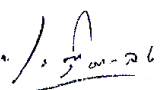
මෙම මූල්‍ය ප්‍රකාශන 2019 දෙසැම්බර් 31 දිනට ජාතික ලොතරැයිසිය මණ්ඩලයේ කටයුතු පිළිබඳ හා 2019 දෙසැම්බර් 31 දිනෙන් අවසන් වන වසරේ ලාභය / (පාඩු) පිළිබඳ සත්‍ය හා සාධාරණ දැක්මක් ලබාදේ.

  
 තර්ෂක බණ්ඩාර  
 ප්‍රධාන මූල්‍ය නිලධාරී

  
 කපිල සේනානායක  
 සහකාර සාමාන්‍යාධිකාරී - මූල්‍ය

මෙම මූල්‍ය ප්‍රකාශන පිළියෙල කිරීම හා ඉදිරිපත් කිරීම සඳහා අධ්‍යක්ෂ මණ්ඩලයට වගකීම පැවරේ.  
 අත්සන් කළේ මණ්ඩලය වෙනුවෙන්,

  
 ලලිත් පියුම් පෙරේරා - සභාපති  
 කොළඹ (2020.08.27)

  
 කැලුම් ප්‍රියංකර ලියනගේ - අධ්‍යක්ෂ



දෙසැම්බර් 31 දිනෙන් අවසන් වන වර්ෂය සඳහා

	ප්‍රතිශෝධිත 2019 රු.	ප්‍රතිශෝධිත 2018 රු.
<b>මෙහෙයුම් ක්‍රියාකාරීත්වයේ අරමුදල් ගලායාම</b>		
බදු පෙර ලාභ	1,841,111,500	1,038,134,572
<b>ගැලපීම්</b>		
ක්ෂය කිරීම්	80,283,584	103,519,648
විශ්‍රාම ප්‍රතිලාභ සැලසුම් සඳහා ගෙවන ලද පිරිවැය	10,599,816	8,372,159
දේපල යන්ත්‍ර හා උපකරණ විකිණීමෙන් ලාභ / (අලාභ)	(6,971,045)	82,494
විනිමය ලාභය / අලාභය	476,484	(13,161,652)
සංචාරක බංගලාවලින් ලැබෙන ආදායම සහ මණ්ඩලීය වාහන වලින් ලැබෙන ආදායම පොළී ආදායම්	(1,511,285)	(1,728,365)
කාරක ප්‍රාග්ධනයේ වෙනස්වීමට පෙර මෙහෙයුම් ලාභය	1,452,801,133	778,664,159
<b>කාරක ප්‍රාග්ධනයේ වෙනස්වීම්</b>		
තොග (වැඩිවීම්) / අඩුවීම්	10,705,472	20,855,673
වෙළඳ ලැබිය යුතු (වැඩිවීම්) / අඩුවීම්	(54,286,862)	15,011,021
වෙනත් ජංගම වත්කම් (වැඩිවීම්) / අඩුවීම්	(287,248,623)	(116,069,268)
ච. ව. බදු හා ජා. ගො. බදු ගෙවීම් වැඩිවීම් / (අඩුවීම්)	(40,115,132)	(1,571,461)
තසාග ගෙවීම් වැඩිවීම් / (අඩුවීම්)	224,533,482	265,591,377
ඒකාබද්ධ අරමුදලට කරන ලද ගෙවීම් වැඩිවීම් / (අඩුවීම්)	(3,812,542)	32,628,303
වෙළඳ හා වෙනත් ගෙවිය යුතු දෑ වැඩිවීම් / (අඩුවීම්)	14,435,364	277,005,675
	1,317,012,293	1,272,115,479
ගෙවන ලද ආදායම් බදු	(1,120,151,660)	(498,037,403)
තසාග සංචිතයේ වැඩිවීම් / (අඩුවීම්)	233,574,416	430,370,642
විශ්‍රාම ප්‍රතිලාභ සැලසුම් සඳහා ගෙවන ලද පිරිවැය	(5,006,071)	(6,486,190)
<b>මෙහෙයුම් ක්‍රියාකාරීත්වයේ ශුද්ධ අරමුදල් ගලායාම</b>	<b>425,428,978</b>	<b>1,197,962,528</b>
<b>ආයෝජන ක්‍රියාකාරීත්වයේ අරමුදල් ගලායාම</b>		
දේපල, යන්ත්‍ර උපකරණ, ආයෝජන දේපල හා අස්පෘෂ්‍ය වත්කම්වල වැඩිවීම් හෝ වැඩි	(18,030,785)	(74,300,042)
දේපල, යන්ත්‍ර උපකරණවල විකුණුම් ප්‍රතිලාභ	6,995,650	-
සංචාරක බංගලාවලින් ලැබෙන ආදායම සහ මණ්ඩලීය වාහන වලින් ලැබෙන ආදායම	1,375,440	1,728,365
සේවක ණය ප්‍රදාන	(33,698,218)	(53,882,974)
සේවක ණය ආපසු අය කර ගැනීම්	23,636,366	40,193,259
ලැබුණු පොළී ආදායම්	453,320,660	323,233,563
<b>ආයෝජන ක්‍රියාකාරීත්වයේ ශුද්ධ අරමුදල් ගලායාම</b>	<b>433,599,114</b>	<b>236,972,171</b>

දෙසැම්බර් 31 දිනෙන් අවසන් වන වර්ෂය සඳහා

	ප්‍රතිශෝධිත 2019 රු.	ප්‍රතිශෝධිත 2018 රු.
<b>මූල්‍ය ක්‍රියාකාරීත්වයේ අරමුදල් ගලායාම</b>		
ගෙවනලද ගොඩනැගිලි කුලිය - ශ්‍රී ලංකා වරාය අධිකාරිය	(5,486,849)	4,115,137
<b>මූල්‍ය ක්‍රියාකාරීත්වයේ ශුද්ධ අරමුදල් ගලායාම</b>	<b>(5,486,849)</b>	<b>4,115,137</b>
වර්ෂය තුළ මුදල් හා මුදලට සමාන දෑවල ශුද්ධ වෙනස්වීම	853,541,243	1,439,049,836
වර්ෂය ආරම්භයේ මුදල් හා මුදලට සමාන දෑ(සටහන්)	5,006,507,878	3,567,869,159
<b>වර්ෂය අවසානයේ මුදල් හා මුදල සමාන දෑ</b>	<b>5,860,049,121</b>	<b>5,006,918,994</b>
<b>අරමුදල් ප්‍රවාහ ප්‍රකාශය සඳහා සටහන්</b>		
<b>මුදල් හා මුදලට සමාන දෑ</b>		
	<b>2019</b>	<b>2018</b>
කෙටිකාලීන ආයෝජන	5,319,125,587	4,384,966,899
අතැති බැංකු මුදල්	540,923,534	621,952,095
<b>වර්ෂය අවසානයේ ශුද්ධ මුදල් හා මුදලට සමාන දෑ</b>	<b>5,860,049,121</b>	<b>5,006,918,994</b>
<b>සටහන් : වර්ෂය ආරම්භයේ මුදල් හා මුදලට සමාන දෑ</b>	<b>5,006,918,994</b>	<b>3,555,067,133</b>
එකතු කළා : විනිමය ලාභ / (අලාභ)	(411,116)	13,161,652
අඩුකළා : වර්ෂය තුළ විනිමය ලාභ / (අලාභ) ගැලපුම්	-	(359,625)
<b>වර්ෂය ආරම්භයේ මුදල් හා මුදලට සමාන දෑ</b>	<b>5,006,507,878</b>	<b>3,567,869,159</b>

සිතියම් ප්‍රාග්ධනයේ වෙනස්වීම් ප්‍රකාශය

දෙසැම්බර් 31 දිනෙහි අවසන් වන වර්ෂය සඳහා

	සම්මුඛිත භාණ්ඩාගාර අරමුදල	ප්‍රත්‍යාගණන සංචිත රු.	ගොඩනැගිලි සංචිත රු.	තහන සංචිත රු.	රඳවාගත් ඉපැයීම් රු.	ප්‍රතිශෝධිත එකතුව රු.
<b>2018.01.01 දිනට ශේෂය</b>	21,263,101	321,118,964	50,000,000	1,487,398,814	653,427,833	2,533,208,712
තහන සංචිතයේ ශුද්ධ වෙනස්වීම්	-	-	-	430,370,642	-	430,370,642
රඳවාගත් ඉපැයීම්වලින් ගොඩනැගිලි සංචිතයට මාරු කිරීම	-	-	130,000,000	-	(130,000,000)	-
ගොඩනැගිලි සංචිතයෙන් මහා භාණ්ඩාගාරයට ආපසු මාරු කිරීම	-	-	550,000,000	-	-	550,000,000
විනිමය ප්‍රතිලාභ / අලාභය සඳහා ගැලපුම්	-	-	-	-	(359,625)	(359,625)
දේපල යන්ත්‍ර හා උපකරණ විකුණුම්වල ප්‍රත්‍යාගණන ලාභ සඳහා ගැලපුම්	-	-	-	-	7,225	7,225
නිශ්චිත ප්‍රතිලාභ සැලසුම මත ආයුගණක ප්‍රතිලාභ / අලාභ හැරවන ගණනය කළ විශ්‍රාමික ප්‍රතිලාභ වෙහි කිරීමට අදාළ විලම්භිත (පෙර වසර)	-	-	-	-	(7,278,179)	(7,278,179)
2018 වර්ෂය සඳහා ලාභ / (අලාභ)	-	-	-	-	2,037,890	2,037,890
<b>2018.12.31 දිනට ශේෂය</b>	<b>21,263,101</b>	<b>321,118,964</b>	<b>730,000,000</b>	<b>1,917,769,456</b>	<b>479,742,218</b>	<b>3,469,893,739</b>
තහන සංචිතයේ ශුද්ධ වෙනස්වීම්	-	-	-	233,574,416	-	233,574,416
ටී ෂර්ට් / මුදල් වඩවීම් පත් සඳහා ගැලපුම් 2018	-	-	-	-	1,099,590	1,099,590
අනුරාධපුර කාර්යාලයේ ක්ෂය සඳහා ගැලපුම් 2018	-	-	-	-	(3,967)	(3,967)
උපචිත වියදම් සඳහා ගැලපුම් 2018	-	-	-	-	(3,912,396)	(3,912,396)
අලෙවි කුටි අයකර ගැනීම සඳහා ගැලපුම් 2018	-	-	-	-	4,000,000	4,000,000
නිශ්චිත ප්‍රතිලාභ සැලසුම මත ආයුගණක ප්‍රතිලාභ / අලාභ හැරවන ගණනය කළ විශ්‍රාමික ප්‍රතිලාභ වෙහි කිරීමට අදාළ විලම්භිත (පෙර වසර)	-	-	-	-	(4,217,608)	(4,217,608)
2019 වර්ෂය සඳහා ලාභ / (පාඩු)	-	-	-	-	1,180,930	1,180,930
<b>2019.12.31 දිනට ශේෂය</b>	<b>21,263,101</b>	<b>321,118,964</b>	<b>730,000,000</b>	<b>2,151,343,872</b>	<b>1,456,474,041</b>	<b>4,680,199,979</b>



## මූල්‍ය ප්‍රකාශන සඳහා සටහන්

### ගිණුම්කරණ ප්‍රතිපත්ති සහ මූල්‍ය ප්‍රකාශන සඳහා සටහන්

#### සටහන් අංක 01

#### 01 සංස්ථාමය තොරතුරු

##### 1.1 වාර්තා කරන ආයතනය

ආරෝග්‍යශාලා ලොතරැයිස අනේසි කිරීමෙන් පසු 1963 අංක 11 දරණ මුදල් පනත යටතේ ජාතික ලොතරැයිස මණ්ඩලය පිහිටුවන ලදී. ඉහත පනතේ සමහර වගන්ති 1997 අංක 35 දරණ මුදල් (සංශෝධිත) පනත යටතේ සහ 1998 අංක 22 දරණ මුදල් (සංශෝධිත) පනත යටතේ සංශෝධනය කර ඇත.

මෙය මුදල් අමාත්‍යාංශය යටතේ පවතින අර්ධ රාජ්‍ය ආයතනයකි. ලියාපදිංචි කාර්යාලය සහ ප්‍රධාන ව්‍යාපාරික ස්ථාන පිහිටා ඇත්තේ කොළඹ 01, දේශමාන්‍ය එන්. ඩබ්. ජේ. මුදලිගේ මාවත, අංක. 32 දරණ ස්ථානයේ ය.

##### 1.2 ප්‍රධාන ක්‍රියාකාරකම් සහ මෙහෙයුම් ස්වභාවය

ජාතික ලොතරැයිස මණ්ඩලය පිහිටුවීමේ ප්‍රධාන අභිලාශය රජයට ආදායම් උත්පාදනය සඳහා ජාතික ලොතරැයිස පැවැත්වීමයි.

##### 1.3 මුදල් කාල පරිච්ඡේදය

මණ්ඩලයේ මූල්‍ය කාලපරිච්ඡේදය වන්නේ 2019 ජනවාරි 01 දින සිට 2019 දෙසැම්බර් 31 දින දක්වා වූ මාස දොළහක කාලපරිච්ඡේදයකි.

##### 1.4 මූල්‍ය ප්‍රකාශන සඳහා වගකීම්

ශ්‍රී ලංකා වරලත් ගණකාධිකාරී ආයතනය විසින් හිකුත් කරන ලද නව ශ්‍රී ලංකා ගණකාධිකරණ ප්‍රමිත (SLFRS/LKAS) අනුකූලව මණ්ඩලයේ මූල්‍ය ප්‍රකාශන පිළියෙල කිරීමට හා ඉදිරිපත් කිරීමට අධ්‍යක්ෂ මණ්ඩලය වගකීමෙන් බැඳේ. ක්‍රියාකාරී අධ්‍යක්ෂ වාර්තාවේ අධ්‍යක්ෂවරුන්ගේ වගකීම පිළිබඳ සටහනෙහි මූල්‍ය ප්‍රකාශන පිළිබඳ අධ්‍යක්ෂවරුන්ගේ වගකීම දක්වා ඇත.

මෙම මූල්‍ය ප්‍රකාශනවල පහත සංරචක අඩංගු වේ.

- විස්තීර්ණ ආදායම් ප්‍රකාශයෙහි සමාලෝචිත වර්ෂයෙහි මූල්‍ය කාර්යසාධනය පිළිබඳ තොරතුරු ඇතුළත් වේ.
- මූල්‍ය තත්ත්ව ප්‍රකාශය වර්ෂය අවසානයේ මණ්ඩලයේ මූල්‍ය තත්ත්වය පෙන්නුම් කරයි.
- ස්කන්ධ ප්‍රාග්ධන වෙනස්කම් ප්‍රකාශය සමාලෝචිත වර්ෂයෙහි මණ්ඩලයේ අරමුදල්වල වෙනස්වීම් විස්තර කරයි.
- අරමුදල් ප්‍රවාහ ප්‍රකාශය මුදල් හා මුදලට සමාන දෑ උත්පාදනය සඳහා මණ්ඩලයට ඇති හැකියාව හා මෙම අරමුදල් උපයෝජනයේ අවශ්‍යතාවය පිළිබඳ තොරතුරු සපයයි.
- මූල්‍ය ප්‍රකාශන සඳහා සටහන් හි ගිණුම්කරණ ප්‍රතිපත්ති හා අහිකුත් විස්තරාත්මක තොරතුරු ඇතුළත් වේ.

#### සටහන් අංක 02

#### 02 වැදගත් ගිණුම්කරණ ප්‍රතිපත්ති සාරාංශය

##### 2.1 සාමාන්‍ය ගිණුම්කරණ ප්‍රතිපත්ති

##### 2.1.1 ගිණුම් පිළියෙල කිරීමේ පදනම

ශ්‍රී ලංකා වරලත් ගණකාධිකාරී ආයතනය විසින් හිකුත් කරන ලද ශ්‍රී ලංකා වරලත් ගණකාධිකරණ ප්‍රමිත (SLFRS/LKAS) අනුකූලව චේතිනාසික පිරිවැය පදනම හා සත්‍ය වටිනාකම් පදනම යටතේ උපචිත පදනමට ශ්‍රී ලංකා රුපියල් වලින් මෙම මූල්‍ය ප්‍රකාශන ඉදිරිපත් කර ඇත. 2019 දෙසැම්බර් 31 වන දිනෙන් අවසන් වන වසර සඳහා මූල්‍ය ප්‍රකාශන හිකුත් කිරීම සඳහා අධ්‍යක්ෂ මණ්ඩලය විසින් 2020 අගෝස්තු 27 දින අධිකාරී බලය පවරන ලදී.

**2.1.2 අනුකූලතා ප්‍රකාශනය**

2019 දෙසැම්බර් 31 දිනට සහ එදිනෙන් අවසන් වූ වර්ෂය සඳහා මණ්ඩලයේ ගිණුම්කරණ ප්‍රතිපත්ති සහ සටහන් ("මූල්‍ය ප්‍රකාශ") සමගින් මූල්‍ය තත්ත්වය පිළිබඳ ප්‍රකාශය, විස්තීර්ණ ආදායම් ප්‍රකාශය, ස්කන්ධ වෙනස්වීම් සහ මුදල් ප්‍රවාහ පිලියෙල කොට ඇත්තේ ශ්‍රී ලංකා වරලත් ගණකාධිකාරී ආයතනය විසින් නිකුත් කරන ලද ශ්‍රී ලංකා ගිණුම්කරණ ප්‍රමිති (LKAS & SLFRS) සහ 1963 අංක 11 සහ 1971 අංක 38 දරණ මුදල් පනතේ අවශ්‍යතාවයන්ට අනුකූලවය.

**2.1.3 අඛණ්ඩ පැවැත්ම**

අඛණ්ඩ පැවැත්මක් ලෙස දිගටම පැවතීමට මණ්ඩලයට ඇති හැකියාව පිළිබඳව අධ්‍යක්ෂවරුන් තක්සේරුවක් කර ඇති අතර අස්භව්‍ය අවර කිරීමට හෝ වෙළඳාම නතර කිරීමට ඔවුන් අපේක්ෂා නොකරයි. පූර්විකෂිත අනාගතයක් සඳහා ව්‍යාපාර කටයුතු දිගටම පවත්වාගෙන යාමට සම්පත් තමන් සතු බවට කළමනාකාරිත්වය සෑහීමකට පත් වෙයි. තවද, අඛණ්ඩ පැවැත්මක් ලෙස දිගටම පැවතීමට මණ්ඩලයට ඇති හැකියාව මත සැලකිය යුතු සැකයන් පහළ කරන්නා වූ කිසියම් ප්‍රමාණාත්මක අවිනිශ්චිතතා පිළිබඳ කළමනාකාරිත්වය නොදැනී. විධිවිධ අඛණ්ඩ පැවැත්ම පදනමක් මත මූල්‍ය ප්‍රකාශ නොකඩවා පිලියෙල කරනු ලැබේ.

**2.1.4 සන්නිදනාත්මක තොරතුරු**

මණ්ඩලය විසින් ගිණුම්කරණ ප්‍රතිපත්ති සංගතව යොදාගෙන ඇති අතර ඒවා පෙර වසරේ ප්‍රතිපත්ති සමග සංගත වේ. ප්‍රවර්තන වසරේ ඉදිරිපත් කිරීම හා අනුකූල වන පරිදි අවශ්‍ය තන්හිදී පෙර වසරේ සංඛ්‍යා සහ වාක්‍යාංශ නැවත සකස් කර හා ප්‍රතිවර්ගීකරණය කර ඇත. ශ්‍රී ලංකා ගිණුම්කරණ ප්‍රමිති 01 - 'මූල්‍ය ප්‍රකාශ ඉදිරිපත් කිරීම' ප්‍රකාරව පෙර වසරේ ගිණුම්කරණ ප්‍රමිති සමග මණ්ඩලය විසින් මෙම ප්‍රමිති සංගතව ආදේශ කොට ඇත.

**2.1.5 විදේශ ව්‍යවහාර මුදල් ගනුදෙනු**

සියලු විදේශ ව්‍යවහාර මුදල් ගනුදෙනු, ගනුදෙනුව සිදුකළ අවස්ථාවේ පැවති විනිමය අනුපාතයට (විතැන් විනිමය අනුපාතය) වාර්තාකරණ ව්‍යවහාර මුදල් ඒකකය මත ශ්‍රී ලංකා රුපියල් බවට පරිවර්තනය කරනු ලැබේ. විධිවිධ ගනුදෙනු බේරුම් කිරීමේ සහ මූල්‍ය අයිතම වසර අවසාන විනිමය අනුපාතයන්ට ප්‍රති මැනීමේ ප්‍රතිඵලයක් ලෙස ඇතිවන ප්‍රතිලාභ හෝ අලාභයන්, ලාභ හෝ අලාභවල හඳුනාගනු ලැබේ.

විදේශ ව්‍යවහාර මුදලින් සඳහන් කර ඇති මූල්‍ය වත්කම් හෝ බැරකම්, වසර අවසාන විතැන් විනිමය අනුපාත යොදා ගනිමින් ශ්‍රී ලංකා රුපියල්වලින් සමාන අගයට පරිවර්තනය කරනු ලබන අතර, එයින් ඇතිවන ප්‍රතිලාභ හෝ අලාභයන් ආදායම් ප්‍රකාශයේ ගිණුම්ගත කරනු ලැබේ.

**2.1.6 මැනීමේ පදනම**

මූල්‍ය තත්ත්වය පිළිබඳ වාර්තාවේ පහත දැක්වෙන ද්‍රව්‍යමය අයිතම හැරුණු විට, මූල්‍ය ප්‍රකාශ පිලියෙල කර ඇත්තේ ඓතිහාසික පිරිවැය සම්මුතිය ප්‍රකාරවය.

- ලාභය හෝ අලාභය හරහා සාධාරණ වටිනාකමට ඇති මූල්‍ය සාධන පත්‍ර සාධාරණ වටිනාකමට මනිනු ලැබේ.
- නිර්වචිත ප්‍රතිලාභ බැඳීම් සඳහා බැරකම්, නිර්වචිත ප්‍රතිලාභ බැඳීමේ සහ හඳුනා නොගත් ආයු ගණන වැනි චක්‍රව, අතීත සේවා පිරිවැය සහ හඳුනා නොගත් ආයුගණක අලාභයන් අඩු කොට වත්මන් වටිනාකමට හඳුනා ගනු ලැබේ.
- විකිණීම සඳහා ඇති මූල්‍ය වත්කම් සාධාරණ වටිනාකමට මනිනු ලැබේ.

මූල්‍ය ප්‍රකාශවලට බලපාන්නාවූ උද්ධමනකාරී සාධක වෙනුවෙන් කිසිදු ගැලපීමක් කර නැත.

**2.1.7 ව්‍යවහාර සහ වාර්තාකරණ මුදල් ඒකක**

මූල්‍ය ප්‍රකාශනයන්හි ඇතුළත් කර ඇති අයිතමයන් මනිනු ලබන්නේ මණ්ඩලය ක්‍රියාත්මක වන මූලික ආර්ථික පරිසරයේ ව්‍යවහාර මුදල් ඒකකය භාවිතා කරමිනි. (ක්‍රියාකාරී ව්‍යවහාරික මුදල් ඒකකය) මෙම මූල්‍ය ප්‍රකාශ ඉදිරිපත් කර ඇත්තේ මණ්ඩලයේ ක්‍රියාකාරී ව්‍යවහාරික හා වාර්තාකරණ මුදල් ඒකකය වන ශ්‍රී ලංකා රුපියල් වලිනි. සමාලෝචිත වර්ෂය තුළදී මණ්ඩලයේ ක්‍රියාකාරී ව්‍යවහාරික හෝ වාර්තාකරණ මුදල් ඒකකයේ වෙනසක් සිදුව නොමැත.

අන්‍යාකාරයෙන් සඳහන් කර ඇති විටෙක හැර, රුපියල් වලින් ඉදිරිපත් කර ඇති සියලු මූල්‍ය තොරතුරු ආසන්නම රුපියලට වටයා ඇත.



**2.1.8 ප්‍රමාණාත්මක බව සහ සමාහරණය**

සමාන අයිතමයන්ගේ එක් එක් ද්‍රව්‍යමය පංතිය මූල්‍ය ප්‍රකාශනයන්හි සමුච්චිතව ඉදිරිපත් කර තිබේ. 'මූල්‍ය ප්‍රකාශ ඉදිරිපත් කිරීම' පිළිබඳව වූ ශ්‍රී.ලං.ශ්‍රී.ප්‍ර. 1 මගින් අවසර දී ඇති පරිදි වැදගත් නොවන්නේ නම් පමණක් ස්වභාවයෙන් හෝ කර්තව්‍යයෙන් වෙනස් අයිතම වෙනම ඉදිරිපත් කරනු ලැබේ.

හඳුනාගත් වටිනාකම් හිලවී කිරීම සඳහා බලාත්මක කළ හැකි නෛතික හිමිකමක් පවතින විට සහ ශුද්ධ පදනම මත පියවීම සඳහා චේතනාවක් ඇති විට හෝ වගකීම් පියවීම හා වත්කම් උපලබ්ධිය එක විටම සිදුවීමේදී මූල්‍ය වත්කම් හා මූල්‍ය වගකීම් හිලවී කිරීම හා ශුද්ධ අගයන් මූල්‍ය ප්‍රකාශ තත්ත්ව ප්‍රකාශනය තුළ වාර්තා කිරීම සිදු කරයි. මණ්ඩලයේ ගිණුම්කරණ ප්‍රතිපත්තිවල විශේෂිත අනාවරණයකදී හා අවශ්‍යතාවයකට හැර ආදායම් ප්‍රකාශනයේ ආදායම් හා වියදම් හිලවී කිරීම සිදු නොකරයි.

**2.1.9. වැදගත් ගිණුම්කරණ විනිශ්චයන්, ඇස්තමේන්තු හා උපකල්පන**

**(අ) විනිශ්චයන්**

ගිණුම්කරණ ප්‍රතිපත්ති යොදාගැනීමේ ක්‍රියාවලියේදී, මූල්‍ය ප්‍රකාශනවල හඳුනාගෙන ඇති ප්‍රමාණ මත වඩාත්ම වැදගත් බලපෑම සහිත, ඇස්තමේන්තු පිළිබඳ විනිශ්චයන් හැරුණු විට, කළමනාකාරිත්වය පහත සඳහන් විනිශ්චයන් කර තිබේ.

**(ආ) ඇස්තමේන්තු හා උපකල්පන**

මණ්ඩලයේ මූල්‍ය ප්‍රකාශ පිලියෙල කිරීමේදී ආදායම්, වියදම්, වත්කම් සහ බැරකම්වල වාර්තා කර ඇති සංඛ්‍යා සහ වාර්තාකරණ දිනයට අසමිභාවය බැරකම් හෙළිදරව් කිරීම කෙරෙහි බලපාන විනිශ්චයන්, ඇස්තමේන්තු සහ උපකල්පන සිදු කිරීමට කළමනාකාරිත්වයට සිදු වේ. මිලදුම් මූල්‍ය වර්ෂය තුළ වත්කම් සහ බැරකම්වල ධාරණ අගයන්ට ප්‍රමාණාත්මක ගැලපුම් කිරීමට සිදුවන සැලකිය යුතු අවදානමක් සහිත අනාගතයට අදාල වැදගත් උපකල්පන සහ ඇස්තමේන්තු අවිනිශ්චිතතාවේ අනෙකුත් වැදගත් මූලාශ්‍ර සැලකිල්ලට ලක් කර තිබේ.

**2.2 වත්කම්**

**වත්කම් සහ ඒවායේ තක්සේරුකිරීම් පදනම්**

අනන්‍යකාරයෙන් සඳහන් කර ඇත්තේ නම් මිස, පහත දක්වා ඇති ගිණුම්කරණ ප්‍රතිපත්ති මෙම ඒකාබද්ධ මූල්‍ය ප්‍රකාශනවල සියලු කාල සීමාවන්ට සංගතව ආදේශ කර ඇත.

**2.2.1 දේපල, පිරිසත සහ උපකරණ**

**හඳුනාගැනීමේ පදනම**

අනාගත ආර්ථික ප්‍රතිලාභයක් වත්කම් තුළින් ගලා ඒම පිළිබඳව භව්‍යතාවයක් ඇත්නම් සහ වත්කමේ පිරිවැය විශ්වසනීය ලෙස මැනිය හැකි විටකදී, දේපල, පිරිසත හා උපකරණ වත්කම් සේ හඳුනාගනු ලැබේ.

**මැනීමේ පදනම**

**(අ) පිරිවැය**

සියලු දේපල, පිරිසත සහ උපකරණ ප්‍රකාශ කරනු ලැබ ඇත්තේ සමුච්චිත ක්ෂයවීම් සහ කිසියම් සමුච්චිත හානි අලාභ අඩු කර පිරිවැයටය. වත්කම් අත් කර ගැනීම සඳහා සෘජුව ආරෝපණීය වියදම් පිරිවැයට ඇතුළත් වේ. මණ්ඩලය විසින් ඉදිකළ වත්කම්වලට අමුද්‍රව්‍ය පිරිවැය සහ සෘජු ශ්‍රම පිරිවැය සහ අදාළ වත්කම අපේක්ෂිත පරිහරණ තත්ත්වයට පත් කිරීමට දරන ලද පිරිවැය සහ එම ඉදිකිරීමට කරන ලද වැඩ බිමෙහි යම් ඉවත් කිරීම් සහ බැහැර කිරීම් සඳහා දරන ලද පිරිවැය සහ හඳුනා ගැනීමේ නිර්ණායක සපුරාලනු ලබන්නේ නම් දිගුකාලීන ඉදිකිරීම් සඳහා ප්‍රාග්ධනගත කළ ණය ගැනුම් පිරිවැයද අන්තර්ගත වේ. අනෙකුත් සියළු අලුත්වැඩියා හා නඩත්තු පිරිවැය දරනු ලබන අවස්ථාවේදී විස්තීර්ණ ආදායම් ප්‍රකාශනයේ පිලිගනු ලැබේ. වත්කම භාවිතයෙන් පසුව විය භාවිතයෙන් ඉවත් කිරීම සඳහා අපේක්ෂිත පිරිවැයේ වත්මන් වටිනාකම, ප්‍රතිපාදනයක හඳුනාගැනීමේ නිර්ණායක සපුරාලන්නේ නම් අදාළ වත්කමේ පිරිවැයෙහි අන්තර්ගත කරනු ලැබේ.

දේපල, පිරිසත හා උපකරණවල සැලකිය යුතු කොටස් කාලාන්තරව ප්‍රතිස්ථාපනය කිරීමට අවශ්‍ය වන විටදී, ප්‍රතිස්ථාපනය කළ කොටස මණ්ඩලය ඉවත් කර නව කොටස හා ඒ හා ආශ්‍රිත ප්‍රයෝජනවත් ආයු කාලය සහ

ක්ෂයවීම පිළිගනු ලැබේ. විපර්යේෂණ, ප්‍රධාන පරීක්ෂාවක් සිදු කරනු ලැබීමේදී, හඳුනාගැනීමේ නිර්ණායක සපුරාලන්නේ නම්, එහි පිරිවැය ප්‍රතිස්ථාපනයක් ලෙස පිරිසිදු සහ උපකරණයේ ධාරණ වටිනාකමේ හදුනාගනු ලැබේ. අනෙකුත් සියලු අවිච්ඡිද්‍යා සහ නඩත්තු පිරිවැය දරනු ලැබූ විටදී විස්තීර්ණ ආදායම් ප්‍රකාශයේ හඳුනාගනු ලැබේ. වත්කම භාවිතයෙන් පසු විය භාවිතයෙන් ඉවත්කිරීම සඳහා අපේක්ෂිත පිරිවැයේ වත්මන් වටිනාකම, ප්‍රතිපාදනය සඳහා හඳුනාගැනීමේ නිර්ණායක සපුරාලන්නේ නම් ඒ ඒ වත්කමේ පිරිවැය ඇතුළත් කරනු ලැබේ.

**(ආ) ප්‍රත්‍යාගණනය**

වත්කම් මහිනු ලබන්නේ වත්කම මත සම්පූර්ණ ක්ෂයවීම සහ ප්‍රත්‍යාගණන දිනයෙන් පසු හඳුනාගනු ලබන හානි අලාභ අඩු කොට සාධාරණ වටිනාකමටය. ප්‍රත්‍යාගණනය කළ වත්කමක සාධාරණ වටිනාකම එහි ධාරණ වටිනාකමින් ප්‍රමාණාත්මකව වෙනස් නොවන බව සහතික කිරීම සඳහා ගණනය කිරීම් සැලකිය යුතු වාර ගණනකින් සිදු කරනු ලැබේ.

ඕනෑම ප්‍රත්‍යාගණන අතිරික්තයක්, අනෙකුත් විස්තීර්ණ ආදායමේ කලින් හඳුනා ගනු ලැබූ එම වත්කමේම ප්‍රත්‍යාගණන අඩුවීමක් විය ප්‍රතිවර්තකරණ ප්‍රමාණයට හැර අනෙකුත් විස්තීර්ණ ආදායමේ හඳුනාගනු ලබන අතර, එවන් අවස්ථාවකදී වැඩිවීම අනෙකුත් විස්තීර්ණ ආදායමේ හඳුනාගනු ලැබේ. ප්‍රත්‍යාගණන හිඟයක්, වත්කම් ප්‍රත්‍යාගණන සංචිතයේ හඳුනාගනු ලබන එම වත්කම් මතම පවත්නා අතිරික්තයන් විය හිලවී කරන ප්‍රමාණයට අනෙකුත් විස්තීර්ණ ආදායමේ හඳුනාගනු ලැබේ.

වත්කමක ප්‍රත්‍යාගණනය කළ ධාරණ වටිනාකම මත පදනම් ක්ෂයවීම සහ වත්කමේ මුල් පිරිවැය පදනම් ක්ෂයවීම අතර වෙනස සඳහා වත්කම් ප්‍රත්‍යාගණන සංචිතයෙන් රඳවාගත් ඉපැයුම්වලට වාර්ෂික පැවරුමක් සිදු කරනු ලැබේ. ඊට අතිරේකව, ප්‍රත්‍යාගණන දිනයට සම්පූර්ණ ක්ෂයවීම වත්කමක දළ ධාරණ වටිනාකමේ ප්‍රමාණයට ඉවත් කරන අතර ශුද්ධ වටිනාකම වත්කමේ ප්‍රත්‍යාගණන වටිනාකමට නැවත ප්‍රකාශ කරනු ලැබේ. බැහැර කිරීමේදී, විකුණනු ලබන නිශ්චිත වත්කමට අදාල කිසියම් ප්‍රත්‍යාගණන සංචිතයක් රඳවාගත් ඉපැයුම්වලට මාරු කරනු ලැබේ.

සියලු දේපල, පිරිසිදු හා උපකරණ ආරම්භයේදී පිරිවැයට වාර්තාකරනු ලැබේ. දේපල, පිරිසිදු හා උපකරණ තදනන්තරව ප්‍රත්‍යාගණනය කිරීමේදී, කළ හැකි සෑම විටකදීම විවැනි වත්කම්වල සමස්ත පන්තියම ප්‍රත්‍යාගණනය කරනු ලැබේ.

ජාතික ලොතරැයිස මණ්ඩලයේ වාහන, පරිගණක හා උපාංග, කාර්යාලීය උපකරණ, ගෘහ භාණ්ඩ හා සවිකිරීම් තදනන්තරව රජයේ තක්සේරු දෙපාර්තමේන්තුවේ රජයේ තක්සේරුකරු වාරිකව සිදුකරන තක්සේරු පාදකව සාධාරණ වටිනාකමට දරනු ලැබේ. 2015 වසරේ දී තක්සේරුව අවසන් කරන ලදී. මිලිග්‍ර ප්‍රත්‍යාගණනය 2020 වර්ෂයේ දී සිදුකරනු ලැබේ.

**(ඇ) ක්ෂයවීම**

ක්ෂයවීම පදනම්ව ඇත්තේ වත්කමක පිරිවැයෙන් එහි අවශේෂ වටිනාකම අඩු කිරීමෙනි. එක් එක් වත්කම්වල සැලකිය යුතු සංරචක තක්සේරු කරනු ලබන අතර යම් සංරචකයකට එම වත්කමේ ඉතිරි ඒවායින් වෙනස් ප්‍රයෝජ්‍ය ආයු කාලයක් තිබේ නම්, එම සංරචකය වෙනම ක්ෂය කරනු ලැබේ.

ක්ෂයවීම සඳහා ප්‍රතිපාදනය ගණනය කරනු ලබන්නේ, සිත්තක්කර ඉඩම් හැර සියලු දේපල, පිරිසිදු හා උපකරණවල පිරිවැය හෝ තක්සේරුව මත සරල මාර්ග ක්‍රමය භාවිතා කිරීමෙන් වන අතර එසේ කරනුයේ එම වටිනාකම් ඒවායේ ඇස්තමේන්තුගත ප්‍රයෝජ්‍ය ආයු කාලය පුරා ලියා හැරීමටය.

කල්බදු වාරය අවසානයේදී මණ්ඩලය විසින් හිමිකාරත්වය ලබාගන්නා බවට සාධාරණ ලෙස නිශ්චිත වන්නේ නම් මිස මූල්‍ය කල්බදු යටතේ දරනු ලබන වත්කම් කල්බදු වාරයේ වඩා කෙටි වාරය සහ ඒවායේ ප්‍රයෝජ්‍ය ආයු කාලය පුරා ක්ෂය කරනු ලැබේ.

වත්කමක ක්ෂයවීම ආරම්භ වනුයේ එය ප්‍රයෝජනය සඳහා ගත හැකි අවස්ථාවේ සිටින අතර ක්ෂයවීම නවතිනුයේ විකිණීම සඳහා යැයි වත්කම වර්ගීකරණය කළ දිනයේ හෝ වත්කම ඉවත කරන දිනය යන දිනවලින් කලින් පැමිණෙන දිනයේය. වත්කම්වල අවශේෂ වටිනාකම්, ප්‍රයෝජ්‍ය ආයුකාල සහ ක්ෂය කිරීමේ ක්‍රමවේද සෑම වාර්තාකරණ කාලසීමාවක් අවසානයේම සමාලෝචනය කරනු ලබන අතර අවශ්‍ය නම් පමණක් වෙනස් කරනු ලැබේ.

පෙර වසරවල අනුපාත හා සංගත මෙම කාර්යය සඳහා යොදා ගනු ලැබූ මූලික වාර්ෂික අනුපාත පහත පරිදි වේ:

	වාර්ෂිකව %
සින්නක්කර ගොඩනැගිලි	5
දිනුම්ඇදීම සඳහා ගන්නා බැරල, ලොතරැයි උපකරණ	20
මෝටර් රථ	25
ගෘහභාණ්ඩ හා උපාංග	10
පරිගණක	25
වායු සම්කරණ, සාමාන්‍ය සහ කාර්යාල උපකරණ	20
ප්‍රවර්ධන උපකරණ	33.3

**(ඇ) පසුකාලීන පිරිවැය**

දේපල, පිරිසත හා උපකරණයක කොටස් ප්‍රතික්ෂේපනය සඳහා දරන ලද පිරිවැය වත්කමේ ධාරණ අගයට හඳුනාගනු ලබන්නේ එම කොටස හා බැඳුණු අනාගත ආර්ථික ප්‍රතිලාභ මණ්ඩලය තුලට ලැබීමේ භවිෂ්‍යතාවයක් ඇත්නම් සහ එහි පිරිවැය විශ්වසනීය ලෙස මැනිය හැකි නම් පමණි. පහත දී ඇති ඉවත් කිරීමේ ප්‍රතිපත්තිය ප්‍රකාරව, ප්‍රතික්ෂේපනය කරනු ලැබූ කොටස්වල ධාරණ වටිනාකම ඉවත් කරනු ලැබේ. දේපල, පිරිසත හා උපකරණ වැනිවලට සේවා කිරීමේ පිරිවැය ඒවා දරනු ලබන විටදී විස්තීර්ණ ආදායම් ප්‍රකාශයේ පිළිගනු ලැබේ.

**(ඉ) ඉවත් කිරීම**

මූලික හඳුනාගත් දේපල, පිරිසත සහ උපකරණ අයිතමයන් සහ ඒවායේ යම් වැදගත් කොටසක් බැහැර කිරීමේදී හෝ විය නොහැකි කිරීමෙන් හෝ ඉවත් කිරීමෙන් අනාගත ප්‍රතිලාභ අපේක්ෂා නොකරන විටදී ඉවත් කරනු ලැබේ. විකිණීමේදී හෝ වත්කම ඉවත් කිරීම මත මතුවන කිසියම් ප්‍රතිලාභයක් හෝ අලාභයක් (බැහැර කිරීමෙන් ලත් ශුද්ධ මුදල් සහ වත්කම් ධාරණ වටිනාකම අතර වෙනස) වත්කම ඉවත් කරනු ලැබූ විටදී විස්තීර්ණ ආදායම් ප්‍රකාශයේ පිළිගනු ලැබේ.

සෑම මූල්‍ය වර්ෂයක් අවසානයේදීම වත්කම්වල අවශේෂ වටිනාකම්, ප්‍රයෝජ්‍ය ආයු කාල, ක්ෂය කිරීමේ ක්‍රම වේද සමාලෝචනය කරනු ලබන අතර, යෝග්‍ය නම් ප්‍රතිපත්ති, සම්පාදකයන් සඳහා මූල්‍ය ප්‍රකාශවල සපයා ඇති තොරතුරුවල අදාලත්වය සහ විශ්වසනීයත්වය ඉහළ නැංවීම පිණිස ඉදිරිකාලීනව ගලපනු ලැබේ.

**(ඊ) ප්‍රතික්ෂේපන පිරිවැය**

ආරම්භයේදී තක්සේරු කළ කාර්යසාධන ප්‍රමිතියෙන් අපේක්ෂා කළ අනාගත ආර්ථික ප්‍රතිලාභ යථා තත්ත්වයට පැමිණවීම හෝ නඩත්තු කිරීම පිණිස දේපල, පිරිසත සහ උපකරණවල අවත්වැඩියා හෝ නඩත්තුව සඳහා දරන ලද වියදම්, දරනු ලැබූ අවස්ථාවේ වියදමක් ලෙස හඳුනාගනු ලැබේ.

**2.2.2 නොහිමි ප්‍රාග්ධන වැඩ**

නොහිමි ප්‍රාග්ධන වැඩ, වත්කම පළමු උපයෝජන අවස්ථාවේදී අදාල වත්කම් ගිණුමට පවරනු ලැබේ. නොහිමි ප්‍රාග්ධන පිරිවැය යනු මිලදීගැනීමේ හෝ ඉදිකිරීමේ හා ඒ ආශ්‍රිත වෙනත් ඕනෑම වියදමක් සහිත පිරිවැය වේ.

ස්ථිර ස්වභාවයේ නොහිමි ප්‍රාග්ධන වැඩ මත හෝ ව්‍යාපාරයේ ඉපයුම් ධාරිතාවය ඉහළ නැංවීම පිණිස දරන ලද වියදම් ප්‍රාග්ධන වියදම් සේ සලකා තිබේ.

නොහිමි ප්‍රාග්ධන වැඩ පළමු උපයෝජන අවස්ථාවේදී හෝ වත්කම සක්‍රීය සේවය සඳහා යෙදවූ අවස්ථාවේදී අදාළ වත්කමේ ගිණුමට පවරනු ලැබේ.

**2.2.3 අස්පාශ්‍ය වත්කම්**

**පරිගණක මෘදුකාංග**

වෙන් වෙන්ව අත්කරගත් අස්පාශ්‍ය වත්කම් පිරිවැයට මූලික හඳුනාගැනීම මත මහින්නු ලැබේ. මූලික පිළිගැනීමෙන් අනතුරුව අස්පාශ්‍ය වත්කම් කිසියම් සම්පූර්ණ ක්‍රමවේදයක් සහ සම්පූර්ණ නානි අලාභයක් අඩු කර පිරිවැයට ගණනය කරනු ලැබේ. අස්පාශ්‍ය වත්කම් යනු කුලිය සඳහා හෝ පරිපාලන කාර්යය සඳහා භාණ්ඩ හෝ සේවා නිෂ්පාදනයේදී හෝ සැපයීමේදී භාවිතය සඳහා දරනු ලැබූ භෞතික ද්‍රව්‍යය නොමැති හඳුනාගත හැකි මූල්‍ය නොවන වත්කමකි.



අස්පාශ්‍ය වත්කම්වල ප්‍රයෝජනයට ආයු කාලය පරිමිත හෝ අපරිමිත සේ තක්සේරු කරනු ලැබේ. පරිමිත ආයු කාලයක් ඇති අස්පාශ්‍ය වත්කම් ප්‍රයෝජනවත් ආයුකාලය මත ක්‍රමක්ෂයකරනු ලබන අතර අස්පාශ්‍ය වත්කම හානි වී ඇත්තේ යැයි පෙන්වුම් කිරීමක් තිබෙන කවර හෝ අවස්ථාවක හානිය අගයනු ලැබේ. පරිමිත ආයුකාලයක් ඇති අස්පාශ්‍ය වත්කමක් සඳහා ක්‍රමක්ෂ කාලසීමාව සහ ක්‍රමක්ෂ ක්‍රමවේදය යටත්පිරිසෙයින් එක් එක් වාර්තාකරණ කාලසීමාව අවසානයේදී සමාලෝචනය කරනු ලැබේ. අස්පාශ්‍ය වත්කම් වාර්ෂිකව 25% අනුපාතයට ක්‍රම ක්ෂය කරනු ලැබේ. අපේක්ෂිත ආයු කාලයේ හෝ වත්කමේ අන්තර්ගත කර ඇති අනාගත ආර්ථික ප්‍රතිලාභයන්හි අපේක්ෂිත පරිභෝජන රටාවේ වෙනස්කම් උචිත පරිදි, ක්‍රමක්ෂ කාලසීමාව හෝ ක්‍රම වේදය වෙනස් කිරීම මගින් ගිණුම්කරන අතර ගිණුම්කරණ ඇස්තමේන්තුවල වෙනස්කම් සේ සලකනු ලැබේ. පරිමිත ආයුකාලයක් ඇති අස්පාශ්‍ය වත්කමක් මත ක්‍රමක්ෂ වියදම, අස්පාශ්‍ය වත්කම්වල කර්තව්‍ය සමග සංගත වියදම් කාණ්ඩයේ ආදායම් ප්‍රකාශනයේ හඳුනාගනු ලැබේ.

වත්කමට ආරෝපණය කළ හැකි අනාගත ආර්ථික ප්‍රතිලාභ ආයතනයට ගලා ඒමේ තත්ත්වයන් තිබේ නම් සහ ශ්‍රී ලංකා ගිණුම්කරණ ප්‍රමිති 38 - 'අස්පාශ්‍ය වත්කම්' ප්‍රකාරව වත්කමේ පිරිවැය විශ්වාසනීය ලෙස මැනිය හැකි නම් අස්පාශ්‍ය වත්කමක් පිලිගනු ලැබේ.

අස්පාශ්‍ය වත්කමක් හඳුනා නොගැනීම හිසා ඇතිවන ලාභ හෝ අලාභ ශුද්ධ බැහැර කිරීමේ උත්පාදන සහ වත්කමේ ධාරණ මුදල අතර වෙනස ලෙස මනිනු ලබන අතර වත්කම පිළිනොගන්නා විටදී විස්තීර්ණ ආදායම් ප්‍රකාශයේ හඳුනාගනු ලැබේ.

**2.2.4 කල්බදු වත්කම්**

කල්බදු මගින් අත්කර ගන්නා වත්කම් මනිනු ලබන්නේ ආරම්භයේදී සම්පූර්ණ ක්ෂයවීම සහ සම්පූර්ණ හානි අලාභ අඩු කොට, ඒවායේ සාධාරණ වටිනාකමට හෝ අවම කල්බදු ගෙවීමේ වත්මන් වටිනාකම යන ඒවායින් වඩා අඩු දේට සමාන වටිනාකමටය.

බදුහිමියාට ගෙවිය යුතු අනුරූපී මුල් මුදල බැරකමක් සේ පෙන්වුම් කරනු ලැබේ. අනාගත කාලසීමා සඳහා වෙන් කරනු ලැබූ මූල්‍ය ගාස්තු සටහන්වල වෙනම හෙළිදරව් කොට ඇත.

එක් එක් වර්ෂය සඳහා අදාළ කුලී බැඳීමේ පොලී මුලිකාංගය, එක් එක් කාලසීමාව සඳහා බැරකමේ ඉතිරි ශේෂය මත නියත ආවර්තිත පොලී අනුපාතයක් නිපැයීම පිණිස බදු කාලසීමාව පුරා විස්තීර්ණ ආදායම් ප්‍රකාශයේ සටහන් කරනු ලැබේ.

කල්බදු දේපලට හෝ ඒ මත වැඩි දියුණු කිරීම් සඳහා පිරිවැය, කල් බද්දේ ඉතිරිව ඇති කාලසීමාව හෝ වැඩි දියුණු කිරීම්වල ප්‍රයෝජනවත් ආයු කාලය හෝ යන දෙකින් වඩා කෙටිකාලයක පුරා ප්‍රාග්ධනගත කිරීම සහ ක්ෂය කිරීම කරනු ලැබේ.

වත්කම් විකිණීමට සහ බදු ගැනීමේ ගනුදෙනුවකට අදාළව පවතින වටිනාකමට සාපේක්ෂව විකුණුම් වටිනාකමේ අතිරික්තයක් වේ නම් එම ප්‍රමාණය විලම්බිත කර බදු කාලසීමාව තුලදී ක්‍රමක්ෂයකරනු ලැබේ.

මූල්‍ය කල්බද්දක් ප්‍රතිඵලය වන්නා වූ විකිණීමත් සහ බදු ගැනීමේ ගනුදෙනුවකට අදාළ වත්කම්වල ධාරණ වටිනාකම මත කවර හෝ විකුණුම් ආදායම් අතිරික්තයක් බදු වාරය පුරා විලම්බිත කර ක්‍රමක්ෂයකරනු ලැබේ.

**2.2.5 ආයෝජන දේපල**

**(අ) හඳුනාගැනීමේ පදනම**

ආයෝජන දේපල යනු බදු කුලී ඉපැයීම සඳහා හෝ ප්‍රාග්ධන අගය වැඩි කිරීම සඳහා හෝ ඒ අරමුණු දෙකම සඳහා රඳවා ගන්නා වනමුත් ව්‍යාපාරයේ සාමාන්‍ය කටයුතුවලදී විකිණීම, භාණ්ඩ හෝ සේවා නිපදවීමේදී හෝ සැපයීමේදී භාවිතය සඳහා හෝ පරිපාලනමය කාර්යය සඳහා නොවන දේපල වේ.

**(ආ) මැනීමේ පදනම**

අයිතමය හා ආශ්‍රිත අනාගත ආර්ථික ප්‍රතිලාභ මණ්ඩලය වෙත ගලා ඒමේ සහ ආයෝජන දේපලේ පිරිවැය විශ්වාසනීය ලෙස මැනිය හැකිවීමේ නව්‍යතාවක් තිබේ නම් පමණක්ම ආයෝජන දේපල හඳුනාගනු ලැබේ. නිදහස් අයිතිය ඇති ඉඩම් සහ ගොඩනැගිලිවලින් සමන්විත, ආයෝජන දේපල යනු දිගුකාලීන කුලී සඳහා හෝ ප්‍රාග්ධන අගය වැඩිවීම හෝ ඒ දෙකම සඳහා රඳවාගනු ලබන දේපල වන අතර භාණ්ඩ හෝ සේවා සැපයුම සඳහා හෝ පරිපාලනය සඳහා සාරානුකූලව යොදාගනු නොලබන අතර සාමාන්‍ය ව්‍යාපාරික කටයුතුවලදී විකිණීමට අදහස් කරනු නොලබයි.



ආයෝජන දේපල ආරම්භයේදී සහ පසුකාලීනව ආශ්‍රිත ගනුදෙනු පිරිවැය ඇතුළුව, පිරිවැයට මහිනු ලබන අතර වඩාත් සමුච්චිත ක්ෂයවීම සහ කිසියම් සමුච්චිත හානි අලාභ අඩුකොට පවත්වා යනු ලැබේ.

වෙළඳපොල වටිනාකම විවෘත කිරීම සඳහා මණ්ඩලයේ ආයෝජන දේපල වාර්ෂිකව ප්‍රත්‍යාගණනය කරනු ලබන අතර ධාරණ වටිනාකමේ වෙනස්කම් විස්තීරණ ආදායම් ප්‍රකාශයේ හඳුනාගනු ලැබේ.

**(ඇ) ඉවත් කිරීම**

අනාගත ආර්ථික ප්‍රතිලාභ අපේක්ෂා නොකරන නිසාවෙන් බැහැර කළ විටදී හෝ භාවිතයෙන් ස්ථිරවම අයිති කළ විටදී ආයෝජන දේපල ඉවත් කරනු ලැබේ.

**(ඈ) ආයෝජන දේපලවලට / දේපලවලින් පසුකාලීන පැවරුම්**

අයිතිකරුගේ අධිවාසය අවසන්වීම, වෙනත් පාර්ශ්වයකට මෙහෙයුම් බදු දීමක් ආරම්භ කිරීම හෝ විකිණීමේ අරමුණ ඇතිව ඉදිකිරීම හෝ සංවර්ධනය සම්පූර්ණ කිරීම මගින් තහවුරු වන, භාවිතයේ වෙනසක් සිදුවූ විට පමණක්ම ආයෝජන දේපලවලට පැවරුම් සිදු කරනු ලැබේ.

**2.2.6 මූල්‍ය නොවන වත්කම් හානිය**

සෑම වාර්තාකරණ දිනයකටම වත්කමක් හානි වී ඇත්දැයි මණ්ඩලය තක්සේරු කරයි. එවැනි හානිකරණ ලක්ෂණ පවතින විට හෝ වත්කම් සඳහා හානිකරණ පරීක්ෂාවන් අවශ්‍ය විට බැංකු වත්කමෙහි නැවත අය කර ගත හැකි අගය ඇස්තමේන්තු කරනු ලැබේ. විකිණීමේදී දරන පිරිවැය අඩු කළ වත්කමේ හෝ මුදල් ජනන ඒකකයේ සාධාරණ අගය සහ භාවිතා කිරීමේ වටිනාකමට වඩා වත්කමක ආපසු අය කර ගත හැකි අගය ඉහළ වේ. වත්කමක ධාරණ අගය හෝ මුදල් ජනන ඒකකය එහි ආපසු අය කර ගත හැකි අගය ඉක්මවා යන විට වත්කම හානිකරණය වී ඇති බව සලකන අතර එහි නැවත අය කර ගත හැකි අගය පහත හෙලනු ලැබේ. භාවිතා කිරීමේ වටිනාකම තක්සේරු කිරීමේදී මුදලේ කාල අගය හා වත්මනෙහි විශේෂිත අවදානම්වල වර්තමාන වෙළඳපොල තක්සේරු නිරූපනය වන අයුරින් බදු පෙර වට්ටම් අනුපාත භාවිතා කොට ඇස්තමේන්තුගත අනාගත මුදල් ප්‍රවාහ වර්තමාන අගය තෙක් වට්ටම් කරනු ලැබේ. මිලදුම් ගුණාකාර, ප්‍රකාශිත කොටස් මිල, හෝ පවතින අනෙකුත් සාධාරණ වටිනාකම් දර්ශක මගින් මෙම ගණනය කිරීම් තහවුරු කළ යුතුය.

ප්‍රත්‍යාගණනය සිකන්ඩ කරා රැගෙන යනු ලැබූ පූර්වයෙන් ප්‍රත්‍යාගණනය කරනු ලැබූ වත්කම් හැරුණු විට, හානි වූ වත්කමේ කර්තව්‍ය හා සංගත වියදම් කාන්ඩවල අඩුණ්ඩ මෙහෙයුම්වල හානි අලාභ විස්තීරණ ආදායම් ප්‍රකාශයේ හඳුනාගනු ලැබේ. එවන් අවස්ථාවකදී, පූර්වයෙන් සිදුකරන ලද කවර හෝ ප්‍රත්‍යාගණනයක වටිනාකම දක්වා හානිය සිකන්ඩයේ හඳුනාගනු ලැබේ.

කීර්තිනාමය හැර, වත්කම් සම්බන්ධයෙන් සෑම වාර්තාකරණ දිනයකටම ඇගයීමක් සිදු කරන අතර ඒ තුළින් පෙර හඳුනාගත් හානිකරණ අලාභ තවදුරටත් නොපවතින බවට හා ඒවා අඩුවී ඇති බවට යම් නිරීක්ෂණ කර ඇත්දැයි විමසා බලයි. එවැනි නිරීක්ෂණයක් ඇත්නම්, මණ්ඩලය විසින් වත්කමේ ආපසු අය කරගත හැකි අගය ඇස්තමේන්තු කරයි. කලින් හඳුනාගත් හානිකරණ අලාභ ප්‍රතිවර්ත කරනුයේ, අවසන් වරට හානිකරණ අලාභ හඳුනාගත් අවස්ථාවේ සිට වත්කමේ ආපසු අයකරගත හැකි අගය තීරණය කිරීම සඳහා භාවිතා කළ ඇස්තමේන්තු වෙනස් වේ නම් පමණි. එය එසේ වන්නේ නම්, වත්කමේ ධාරණ අගය එහි ආපසු අය කරගත හැකි වටිනාකමට ඉහළ නංවනු ලැබේ.

පෙර වසරවලදී වත්කම සඳහා හානි අලාභයක් හඳුනාගෙන නොමැති නම්, එම වැඩිකල වටිනාකමට ක්ෂයවීම නොමැතිව නිශ්චය කිරීමට ඉඩ තිබූ ධාරණ වටිනාකම ඉක්මවා යාමට නොහැක. වත්කම ප්‍රත්‍යාගණනය කළ වටිනාකමට පවත්වා නොගන්නේ නම් මිස, එබඳු ප්‍රතිවර්තනයක් විස්තීරණ ආදායම් ප්‍රකාශයේ හඳුනාගන්නා අතර එබඳු අවස්ථාවකදී ප්‍රතිවර්තනය, ප්‍රත්‍යාගණන වැඩිවීමක් ලෙස සලකනු ලැබේ.

**2.2.7 විකිණීම සඳහා රඳවා ගත් ජංගම නොවන වත්කම්**

විකිණීම සඳහා ඇති වත්කම්වල ධාරණ වටිනාකම මූලිකවම විකුණුම් ගනුදෙනුවක් හරහා අය කර ගැනීමට නියමිත විටදී හා විකුණුම සිදුවීම සඳහා ඉහළ හව්‍යතාවක් ඇතැයි සලකනු ලබන විටදී ජංගම නොවන වත්කම් විකිණීම සඳහා ඇති වත්කම් ලෙස වර්ගීකරණය කරනු ලැබේ. විකිණීම සඳහා පිරිවැය අඩුකොට ධාරණ වටිනාකම සහ සාධාරණ අගය යන දෙකින් වඩා අඩු දෙයට එය සඳහන් කරනු ලැබේ.

ජංගම නොවන වත්කම් සහ බැහැර කරන කාණ්ඩ විකිණීම සඳහා ඇති ලෙස වර්ගීකරණය කරනු ලබන්නේ විකිණීම සිදුවීම සඳහා ඉහළ හව්‍යතාවයක් ඇති විටදී සහ වත්කම හෝ බැහැර කරන කාණ්ඩය එහි වත්මන් තත්ත්වයෙන් වහාම

විකිණීම සඳහා පවතින විටදී පමණි. දේපල, පිරිසත හා උපකරණ සහ අස්පාශය වත්කම් විකිණීම සඳහා ඇති ලෙස වර්ගීකරණය කිරීමෙන් පසුව ක්ෂය කිරීම හෝ ක්‍රමක්ෂණ කිරීම කරනු නොලැබේ.

**2.2.8 මූල්‍ය වත්කම්**

SLFRS 9 - මූල්‍ය උපකරණ : වර්ගීකරණය සහ මිනුම්

2014දී නිකුත් කරන ලද SLFRS 9, LKAS 39 මූල්‍ය උපකරණ : වර්ගීකරණය සහ මිනුම් මගපෙන්වීම ප්‍රතිස්ථාපනය කරයි. මූල්‍ය වත්කම්වල භාණ්ඩ ගණනය කිරීම සඳහා නව අපේක්ෂිත ණයපාඩු ආකෘතියක් සහ නවසාමාන්‍ය හෙට් ගිණුම්කරණ අවශ්‍යතා ඇතුළුව මූල්‍ය උපකරණ වර්ගීකරණය හා මැනීම පිළිබඳ සංශෝධිත මගපෙන්වීමක් SLFRS 9 ට ඇතුළත්වේ. LKAS 39 වෙනත් මූල්‍ය උපකරණ හඳුනාගැනීම සහ හඳුනාගැනීම පිළිබඳ මගපෙන්වීමද විය ඉදිරියට ගෙනයයි.

වත්කම අත්පත් කරගත් කාර්යය මත පරායත්ත වූ මණ්ඩලය සිය මූල්‍ය වත්කම් පහත සාකච්ඡා කර ඇති කාණ්ඩ අතුරින් එකකට වර්ගීකරණය කරනු ලැබේ. එක් එක් කාණ්ඩ සඳහා මණ්ඩලයේ මූල්‍ය ප්‍රතිපත්ති පහත පරිදි වේ.

**(අ). ණය සහ ලැබිය යුතු දෑ**

ණය සහ ලැබිය යුතු දෑ සක්‍රීය වෙළඳපොලක මිල ගණන් ඉදිරිපත් කර නොමැති ස්ථාවර සහ හිඟවිය ගෙවීම් සහිත ව්‍යුත්පන්න නොවන මූල්‍ය වත්කම් වේ. දිස්ත්‍රික් අලෙවි නියෝජිතවරුන්ට භාණ්ඩ හා සේවා සැපයීම හරහා ඒවා මුලිකවම මතුවන නමුත් (උදා : වෙළඳ ලැබිය යුතු දෑ) අනෙකුත් ආකාරයේ ගිවිසුමකර මූල්‍ය වත්කම් ද වියට අන්තර්ගත වේ. සාධාරණ වටිනාකමට සහ ඒවා අත්පත් කර ගැනීම හෝ නිකුත් කිරීමට සෘජුවම ආරෝපණය ගනුදෙනු පිරිවැයට ඒවා පළමුව හඳුනාගනු ලැබේ. කාර්ය මණ්ඩලය සේවයේ නියුක්තව සිටින බැවින් සහ වෙළෙන්දන් කාර්යසාධන බැඳුම්කරයක් ලබා දී ඇති බැවින් ආපසු අය කරගැනීම නිශ්චිත නිසාවෙන් ණය සහ වෙළඳ ලැබිය යුතු දෑ ක්‍රමක්ෂය නොකළ අතර සාධාරණ වටිනාකමට පෙන්වුම් කෙරේ.

**(ආ). වෙළඳ සහ අනෙකුත් ලැබිය යුතු දෑ**

වෙළඳ සහ අනෙකුත් ලැබිය යුතු දෑ මුලින්ම මිනිනු ලබන්නේ සාධාරණ වටිනාකම් පිරිවැයටය.

**(ඇ). බොල් ණය සඳහා ප්‍රතිපාදන**

එක් එක් ණයගැති ශේෂයන් වෙනුවෙන් ලබාගත් බැංකු ඇපකර ඉවත් කළ පසු ඉතිරිවන අනාරක්ෂිත වෙළඳ ණයගැතියන්ගේ ශේෂයන් 5%ක් 2019.12.31 දිනට බොල් ණය ප්‍රතිපාදන ලෙස වෙන් කරන ලදී.

**2.2.9 තොග**

නිෂ්පාදනයේ කෙටි ජීවන චක්‍රය හේතු කොටගෙන ශුද්ධ උපලබ්ධි අගයක් නොමැතිවීම නිසා යල්පිනු සහ සෙමින් විකිණෙන අයිතම සඳහා නිසි වාසි ලබාදීමෙන් අනතුරුව, වට්ටෝරු භාණ්ඩ පිරිවැයට පමණක් මිනිනු ලැබේ. ලොතරැයිපත් වේගයෙන් අලෙවි වන බැවින් ශුද්ධ උපලබ්ධි අගය හඳුනාගැනීමේ අවශ්‍යතාවයක් නොමැත. ශුද්ධ උපලබ්ධි අගය යනු සාමාන්‍ය ව්‍යාපාර කටයුතුවලදී සම්පූර්ණ කිරීමේ ඇස්තමේන්තුගත පිරිවැය සහ විකිණීම සිදුකිරීමට අවශ්‍ය ඇස්තමේන්තුගත පිරිවැය අඩු කොට වට්ටෝරු භාණ්ඩ විකිණිය හැකි මිලය.

රන් භාණ්ඩ, මෝටර් රථ සහ අනෙකුත් ත්‍යාග ඇතුළත් ත්‍යාග තොග, ඒවාට විකුණුම් වටිනාකමක් නොමැති බැවින් සහ දරන ලද වියදම පමණක් ඇති බැවින් පිරිවැයට තක්සේරු කරනු ලැබේ. විවැනි සියලු තොග අනාගතයේ ඕනෑම වේලාවක ත්‍යාග ලෙස පිරිනමනු ලබන මුත් 'අනේ දුරින්' ගනුදෙනුවක් මගින් විකුණනු නොලැබේ.

වට්ටෝරු භාණ්ඩ ඒවා වත්මනෙහි තිබෙන ස්ථානයට සහ තත්ත්වයට ගෙන ඒම සඳහා දරන ලද පිරිවැය වට්ටෝරු භාණ්ඩ පිරිවැය ලෙස ගිණුම්ගත කරනු ලැබේ.

**2.2.10 මුදල් හා මුදලට සමාන දෑ**

මුදල් හා මුදලට සමාන දෑ අතැති මුදල් සහ ඉල්ලුම් තැන්පතු ලෙස නිර්වචනය කෙරේ. අතැති මුදල්, ඉල්ලු විට ලබාගැනීම සඳහා බැංකුවේ රඳවා ඇති තැන්පතු, මාස තුනක් හෝ ඊට අඩු මුල් කල්පිරීම් සහිත අනෙකුත් කෙටිකාලීන ඉහළ ද්‍රවශීල ආයෝජන ඊට ඇතුළත් වේ.

වකු ක්‍රමය මත පාදකව මුදල් ප්‍රවාහ ප්‍රකාශ වාර්තා කරනු ලැබේ.



**2.3 සේවක ප්‍රාග්ධනය, වගකීම් හා ප්‍රතිපාදන**

**2.3.1 සේවක ප්‍රාග්ධනය**

**සම්මුඛිත භාණ්ඩාගාර අරමුදල**

මෙය මහා භාණ්ඩාගාරය විසින් හඳුන්වා දුන් ආරම්භක ප්‍රාග්ධනය නියෝජනය කරයි.

**ප්‍රත්‍යාගණනය කළ සංචිතය**

2015 වර්ෂයේ රජයේ ප්‍රධාන තක්සේරුකරු විසින් සිදු කරන ලද දේපල, යන්ත්‍ර හා උපකරණ නැවත ප්‍රත්‍යාගණනයේ යුද්ධ ප්‍රත්‍යාගණන ලාභය ප්‍රත්‍යාගණන සංචිත තුළින් නියෝජනය කරයි.

**ගොඩනැගිලි සංචිත අරමුදල**

යෝජිත ප්‍රධාන කාර්යාලය ගොඩනැගිල්ල ඉදිකිරීම් අවශ්‍යතාවය සඳහා අවශ්‍ය අරමුදල් උත්පාදනය කිරීමේ හා ප්‍රයෝජනයට ගැනීම සඳහා ගොඩනැගිලි සංචිත අරමුදල පිහිටුවා ඇත. ඉදිකිරීම් සඳහා අවශ්‍ය වන විට ආපසු ලබාගත හැකි පදනම මත රු. මිලියන 550 ක් මහා භාණ්ඩාගාරයට ගෙවනු ලැබීය.

**ත්‍යාග සංචිත අරමුදල**

ලොතරැයිවල සුපිරි ත්‍යාග සහ විශේෂ දිනුම්වාරවල ත්‍යාග පිරිනැමීම සඳහා මණ්ඩලය විසින් ත්‍යාග සංචිත අරමුදල පවත්වාගෙන යනු ලබයි.

**රඳවාගත් ඉපැයීම්**

මෙයින් මෙහෙයුම්වල බදු පසු සම්පූර්ණ යුද්ධ අතිරික්තය නියෝජනය කරයි.

**2.3.2 බැරකම්**

මූල්‍ය තත්ත්වය පිළිබඳ ප්‍රකාශනයේ ජංගම බැරකම් යටතේ වර්ගීකරණය කර ඇති බැරකම් වනුයේ ශේෂපත්‍ර දිනයේ සිට වසරක් තුළ ගෙවීමට සිදු වේ යැයි අපේක්ෂා කරන බැරකම් වේ. මූල්‍ය ප්‍රකාශන පිලියෙල කිරීමේදී දන්නා සියලුම බැරකම් ගිණුම්ගත කොට ඇත.

වෙළඳ ණයගිම්යන් සහ අනෙකුත් ගෙවිය යුතු දෑ ඒවායේ පොත් වටිනාකමට සඳහන් කර ඇත.

**2.3.3 ප්‍රතිපාදන, අසම්භාව්‍ය වත්කම් සහ අසම්භාව්‍ය බැරකම්**

**වෙළඳ සහ අනෙකුත් ගෙවිය යුතු දෑ**

අතීත සිදුවීමක ප්‍රතිඵලයක් ලෙස වත්මන් බැඳීමක් (නෛතික සහ සම්මුතික) මණ්ඩලය සතුවීමදී, වම බැඳීම පියවීම සඳහා ආර්ථික ප්‍රතිලාභ මූර්තිමත් කරමින් සම්පත් ගලා යාමක් අවශ්‍ය වීම සිදුවිය හැකි විටකදී සහ බැඳීමේ වටිනාකමට විශ්වාසනීය අස්තමේන්තුවක් සිදු කළ හැකි විටදී ප්‍රතිපාදන හඳුනාගනු ලැබේ.

සම්පත් ගලායාම අසම්භාව්‍ය නොකළහොත් මිස, සියලු අසම්භාව්‍ය බැරකම් සටහන් ලෙස මූල්‍ය ප්‍රකාශනවල හෙළිදරව් කරනු ලැබේ.

**2.3.4 බදුකරණය**

**ජංගම බදු**

මූල්‍ය ප්‍රකාශනවල වාර්තා කර ඇති පරිදි ආදායම් බදු සඳහා ප්‍රතිපාදන පදනම්ව ඇත්තේ ආදායම් සහ වියදම් මූලිකාංග මත වන අතර 2017 අංක 24 දරන දේශීය ආදායම් පනතේ විධිවිධාන සහ එහි සංශෝධන ප්‍රකාරව ගණනය කර ඇත. ඒකාබද්ධ අරමුදලට කරන ලද දායක මුදල් මත ගෙවියයුතු / ගෙවන ලද ආදායම්බදු අදාළ බලධාරීන් සමඟ වකග්‍රහි පරිදි අනාගත ප්‍රේෂණයන්ගෙන් අදාළ අරමුදලට වාර්තා වශයෙන් අයකරගනු ලැබේ.

**විලම්භිත බදුකරණය**

වත්කම් සහ බැරකම්වල බදු පදනම සහ මූල්‍ය වාර්තාකරණ කාර්යයන් සඳහා ඒවායේ ධාරණ වටිනාකම අතර ශේෂපත්‍ර දිනට ඇති තාවකාලික වෙනස්කම් මත බැරකම් ක්‍රම වේදය භාවිතා කරමින් විලම්භිත බදු පිළිගනු ලැබේ.

සියලු තාවකාලික වෙනස්කම් සඳහා විලම්භිත බදු වත්කම් සහ බැරකම් හඳුනාගනු ලැබේ. සියලු අඩුකළ හැම තාවකාලික වෙනස්කම් ඉදිරියට ගෙන ගිය ප්‍රයෝජනයට නොගත් බදු බැර සහ ප්‍රයෝජනයට නොගත් බදු අලාභ සඳහා බදු අයකළ හැකි ලාභය පැවතීමට ඉඩ ඇති ප්‍රමාණයට හඳුනාගනු ලැබේ.

විලම්බිත බදු වත්කම්වල ධාරණ වටිනාකම එක් එක් ශේෂපත්‍ර දිනයට සමාලෝචනය කරනු ලබන අතර විලම්බිත බදු සියල්ල හෝ ඉන් කොටසක් ප්‍රයෝජනයට ගනු ලැබීමට ඉඩදීම පිණිස ප්‍රමාණවත් බදු අයකළ හැකි ලාභයක් පැවතීමට තවදුරටත් තව්‍යතාවයක් නොමැති ප්‍රමාණයට අඩු කරනු ලැබේ. හඳුනා නොගත් විලම්බිත බදු වත්කම් මූල්‍ය තත්ත්වය පිලිබඳ ප්‍රකාශයේ එක් එක් දිනට ප්‍රති තක්සේරු කරනු ලබන අතර අනාගත බදු අය කළ හැකි ලාභය විලම්බිත බදු වත්කම් නැවත අය කර ගැනීමට ඉඩදීමට හැකි වන ප්‍රමාණයට හඳුනාගනු ලැබේ.

විලම්බිත බදු වත්කම් හෝ බැරකම් මගින් ලබන්නේ පනවනු ලැබ ඇති හෝ මූල්‍ය තත්ත්වය පිලිබඳ ප්‍රකාශයක් දිනට සාරානුකූලව පනවනු ලැබ ඇති බදු අනුපාත සහ බදු හිඟ මත පදනම්ව වත්කම් උපලබ්ධි කළ හෝ බැරකම් පියවනු ලැබූ අවස්ථාවේ එම වසරට අදාළ කර ගැනීමට අපේක්ෂා කරන බදු අනුපාතයන්ටය.

**2.4 සේවක ප්‍රතිලාභ**

**2.4.1 විශ්‍රාම ප්‍රතිලාභ බැඳීම්**

**(අ) නිර්වචිත දායක සැලසුම් - සේ.අ.අ. සහ සේ.නා.අ.**

සේවක අර්ථසාධක අරමුදලේ සහ සේවක භාරකාර අරමුදලේ දායක මුදල් සඳහා හිමිකම් ලබා ඇති සියලුම සේවකයන් ඒ ඒ ප්‍රඥප්ති සහ රෙගුලාසි ප්‍රකාරව අදාළ දායක අරමුදල්වලින් ආවරණය කෙරේ. නිර්වචිත දායක සැලසුම් සඳහා දායක මුදල් ආදායම් ප්‍රකාශයේ වියදමක් ලෙස හඳුනාගැනේ. සේ.අ.අ. සඳහා සේවකයන්ගේ දායකත්වය 10% වන අතර මණ්ඩලය විසින් 15% සපයයි. සේ.නා.අ. සඳහා මණ්ඩලය විසින් 3% සපයයි.

**(ආ) නිර්වචිත ප්‍රතිලාභ සැලැස්ම - විශ්‍රාම පාරිතෝෂිකය**

1983 අංක 12 දරන පාරිතෝෂික පනතේ විධිවිධානවලට අනුව මණ්ඩලය සමඟ අඛණ්ඩ ව අවුරුදු 05ක සේවා කාලයක් සම්පූර්ණ කරන ලද සේවකයන් සඳහා විශ්‍රාම පාරිතෝෂික සඳහා මූල්‍ය ප්‍රකාශනවල ප්‍රතිපාදන සලසා ඇත. ශ්‍රී ලංකා ගිණුම්කරණ ප්‍රමිතීන් මගින් නිර්දේශ කර ඇති පරිදි අංක 19 දරන සේවක ප්‍රතිලාභ සඳහා ආයුගණක ප්‍රක්ෂේපිත ණයවර ක්‍රමවේදය (PUC) යටතේ මණ්ඩලයේ සේවකයන් සඳහා පාරිතෝෂික ප්‍රතිපාදන කර ඇත. 2019.12.31 දිනට මෙම ආයුගණක තක්සේරුව වෘත්තීයමය සුදුසුකම් ලත් ආයුගණක ආයතනයක් වන Actuaries Messer's Actuarial and Management Consultant (Pvt) Ltd. මගින් සිදුකර ඇත. ආයුගණක තක්සේරුව සෑම වසරක ම ක්‍රියාත්මක කිරීමට මණ්ඩලය බලාපොරොත්තු වේ. ආයුගණක විසින් භාවිතා කළ මූලික උපකල්පනයන් පහත පරිදි වේ.

**2019**

ආයුගණක තක්සේරු ක්‍රමය	- ආයුගණක ප්‍රක්ෂේපිත ණයවර ක්‍රමය (PUC)
වට්ටම් ප්‍රතිශතය	- 2019 - 10.5%
	- 2018 - 11%
අනාගත වැටුප් වර්ධකය	- සේවයට බැඳුණු දින සිට වර්ෂයකට 5%ක වැටුප් වර්ධකය හා ඉන් පසු වාර්ෂිකව
අනාගත දීමනා වර්ධකය	- 2020.01.01 දිනට 10% වර්ධකයක්
කාර්ය මණ්ඩල පිරිවැටුම් අනුපාතය	- වයස අවුරුදු 54 දක්වා 4% ද ඉන්පසු ශුන්‍යවේ
විශ්‍රාමික වයස	- අවුරුදු 60
අක්‍රිය අනුපාතය	- මරණ සංඛ්‍යා වගුවෙන් 10%.
මරණ සංඛ්‍යා වගුව	- ඒ1967/70 මරණ සංඛ්‍යා වගුව

2011 වසරේදී එක් මාසයක වැටුප පදනම්ව ප්‍රක්ෂේපිත ඒකක ණයවර ක්‍රමවේදය යටතේ ගිණුම්ගත කර පාරිතෝෂිකය ලබාදුන් අතර එම මුදල රු. 3,620,091 ක් විය. කෙසේ වෙතත්, 2012 අගෝස්තු සිට මෙය සේවයේ සම්පූර්ණ කරන ලද එක් එක් වසර සඳහා අර්ධ මාසික වැටුප ලෙස ප්‍රතිවර්තනය කරන ලදී. විශ්‍රාමික ප්‍රතිලාභ සැලැස්ම යටතේ ඇති අරමුදල් ස්ථාවර තැන්පතු සඳහා ආයෝජනය කරන ලදී.



**2.5 ආදායම් ප්‍රකාශනය**

**2.5.1 ආදායම හඳුනාගැනීම**

**(අ) SLFRS 15 - ගනුදෙනුකරුවන් සමඟ ඇති ගිවිසුම්වලින් ලැබෙන ආදායම**

SLFRS 15 ආදායම හඳුනාගෙන තිබේද, කොපමණද, කවදාද යන්න තීරණය කිරීම සඳහා පුළුල් රාමුවක් ස්ථාපිත කරයි. LKAS 18 ආදායම, LKAS 11 ඉදිකිරීම් කොන්ත්‍රාත්තු සහ IFRIC 13 පාරිභෝගික පක්ෂපාතිත්ව වැඩසටහන් ඇතුළුව පවත්නා ආදායම් හඳුනාගැනීමේ මාර්ගෝපදේශය විය ප්‍රතිස්ථාපනයකරයි.

**(ආ) පොළිය**

කාල පදනමක් මත උපචිත වන සඵල පොලී ක්‍රම වේදය යොදා ගනිමින් පොලී ආදායම හඳුනාගනු ලැබේ.

**(ඇ) වෙනත්**

අනෙකුත් ආදායම උපචිත පදනමකින් හඳුනා ගනු ලැබේ.

**2.5.2 වියදම හඳුනාගැනීම**

(අ) විස්තීර්ණ ආදායම් ප්‍රකාශයේ වියදම හඳුනාගනු ලබන්නේ දැරූ පිරිවැය සහ නිශ්චිත ආදායම් අයිතම්වල ඉපැයුම් අතර සෘජු සම්බන්ධය පදනම් කරගෙනය. ඵලදායී අන්දමින් ව්‍යාපාරය පවත්වාගෙන යාමට සහ දේපල, පිරිසහ හා උපකරණ පවත්වාගෙන යාමට දැරීමට සිදුවූ සියලු වියදම් වසර සඳහා ලාභ කරා පැමිණීමේදී ආදායමට අය කර තිබේ.

**2.5.3 රජයේ දායක මුදල් සඳහා ගෙවීම් (විශේෂඛද්ද)**

1971 අංක 38 දරණ මුදල් පනතේ (9)(2)(ඊ) පරිච්ඡේදය අනුව රජයේ දායක මුදල් සඳහා (විශේෂ ඛද්ද) කරන ගෙවීම් හෝ රජයට කරන ගෙවීම් මුදල් අමාත්‍යවරයා විසින් වරින් වර තීරණය කරනු ලබන ප්‍රමාණය අනුව මණ්ඩලයේ ශුද්ධ ආදායම ගණනය කිරීමේදී ආදායමට වරෙන්ඩා ගලපන ලදී. ඒ අනුව පසුගිය වසරේ රජයේ දායක මුදල් සඳහා (විශේෂ ඛද්ද) ගෙවන ලද රු. 2,426,947,887.80 සමඟ සසඳන විට අදාළ වසර තුළ රු. 2,637,962.40 ක් ගෙවන ලදී.

**2.6 සාමාන්‍ය කරුණු**

**2.6.1 ශේෂ පත්‍ර දිනට පසු සිදු වූ සිදුවීම්**

ශේෂ පත්‍ර දිනට සිදු වූ පැන නැගුණු සියළුම ප්‍රමාණාත්මක සිදුවීම් සලකා බලන ලද අතර අවශ්‍ය අවස්ථාවන්හිදී ගැලපීම හෝ හෙළිදරව් කිරීම කර මූල්‍ය ප්‍රකාශනවල අදාළ සටහන්වල දක්වා ඇත.

**2.6.2 සංසන්දනාත්මක දත්ත**

පවත්නා වර්ෂයේ ඉදිරිපත් කිරීම් තහවුරු කිරීම පිණිස අවශ්‍ය තැන්වලදී සංසන්දනාත්මකව හැවත වර්ගීකරණය කර දක්වා ඇත.

**2.6.3 දේපල, යන්ත්‍ර සහ උපකරණ සම්පූර්ණයෙන්ම ක්ෂය විඥාන නමුත් තවමත් භාවිතයේ පවතී**

මණ්ඩල දේපල, යන්ත්‍ර සහ උපකරණ සඳහා රු. 350,153,304.70 (2018 - රු. 331,224,398.14) සම්පූර්ණයෙන් ක්ෂයවී ඇති අතර මණ්ඩලය විසින් දිගටම භාවිතා කරනු ලැබේ.

**2.6.4 ණය සහ ලැබිය යුතුදේ**

නිවාස ණය - අවුරුදු 07ක මූලික වැටුප (උපරිමය රු. 2,500,000/= දක්වා ). පොළී අනුපාතය 4% වියස අවුරුදු 55 දක්වා අය කර ගැනීම.

ආපදා ණය - මාස 10 මූලික වැටුප (උපරිමය රු. 250,000/= දක්වා ). පොළී අනුපාතය 4.2% මාසික වාරික 60 කින් අය කර ගැනීම.

2016.09.12 දින වන විට රු. මිලියන 600ක් ව තිබූ ගොඩනැගිලි අරමුදලින් රු. මිලියන 550ක මුදලක් නව කාර්යාල ගොඩනැගිල්ල ඉදිකිරීමට අවශ්‍ය වූ විට නැවත ගෙවීමට මහා භාණ්ඩාගාරය අතර චිකඟතාවය මත 2016.12.02 දින රජයේ ඒකාබද්ධ අරමුදලට මාරු කරන ලදී.

**2.6.5 බොල් ණය සඳහා ප්‍රතිපාදන**

එක් එක් ණයගැති ශේෂයන් වෙනුවෙන් ලබාගත් බැංකු ඇපකර ඉවත් කළ පසු ඉතිරිවන අනාරක්ෂිත වෙළඳ ණයගැතියන්ගේ ශේෂයන් 5%ක් සඳහා වනම් රු. 7,061,115.83 වටිනාකමක් සඳහා 2019.12.31 දිනට බොල් ණය ප්‍රතිපාදන වෙන් කරන ලදී.

**2.6.6 ප්‍රතිපාදන, අසම්භාව්‍ය වත්කම් සහ අසම්භාව්‍ය බැරකම්**

**(අ) සේවයේ යළි පිහිටුවීම හෝ වන්දි ගෙවීම**

කොළඹ කම්කරු විනිශ්චය සභාවේ නඩු පැවරු හිටපු සේවකයෙකුට වන්දි ලෙස රු.3,000,000 ගෙවීමට මණ්ඩලයට සිදුවිය හැක.

**(ආ) අපහාස කිරීම**

කොළඹ දිසා අධිකරණයේ මණ්ඩලයට චරෙහිව අපහාස නඩුවක් පැවරු පුද්ගලයෙකුට රු. 50,000,000 ගෙවීමට මණ්ඩලයට සිදුවිය හැක.

**(ඇ) ණය අයකර ගැනීම්**

පුද්ගලයන් දෙදෙනකු විසින් කොළඹ වාණිජ මහාධිකරණයේ මණ්ඩලයට චරෙහිව පවරන ලද නඩු සඳහා මණ්ඩලයට 22,191,120/= සහ 15,067,307.50/= මුදලක් ණය අයකර ගැනීම් වශයෙන් ගෙවීමට සිදුවිය හැක.

**(ඈ). රඳවාගැනීමේ මුදල් - මන්තාරම් සංචාරක බංගලාව**

රාජ්‍ය ඉංජිනේරු සංස්ථාව (CES) විසින් මන්තාරම් බංගලාවේ සිදුකරන ලද කාර්යයන් සම්බන්ධයෙන්, යම්යම් අඩුපාඩුකම් සඳහා මණ්ඩලය විසින් රු. 2,335,562 /- ක ගෙවීමක් රඳවාගෙන ඇති අතර රු. 2,729,526/- ක් රඳවා තබාගැනීමද මේ සම්බන්ධයෙන් සිදුකර ඇත.

**(ඉ). කල් ඉකුත්වූ කුලිය - ශ්‍රී ලංකා වරාය අධිකාරිය**

1993 සිට 2001 දක්වා ජාතික ලොතරැයි මණ්ඩලය විසින් නෙළුම් පාර ගොඩනැගිල්ල අත්පත්කර ගැනීම සඳහා ශ්‍රී ලංකා වරාය අධිකාරියට රු. 10,973,698 /- ක කල්ඉකුත්වූ කුලියෙහිමක් සඳහා බේරුම් කිරීමක් සිදුවිය. ඒ අනුව රු. 6,858,561.15 ක් දැනටමත් 2019 දෙසැම්බර් 31 දිනට සමථයකට පත්කර ඇත. 2019 දෙසැම්බර් 31 වන විට ගෙවිය යුතු ශේෂය රු. 4,115,137/- කි.

**2.6.7 අහිමි කළ ත්‍යාග**

2019 වසරේ අහිමි කළ ත්‍යාගවල වටිනාකම රු. 389,032,360/= ක් වූ අතර ඒකාබද්ධ අරමුදලට බැර කරන ලදී. මෙය 2019.01.01 දින සිට 2019.06.30 දින දක්වා (2018.07.01 දින සිට 2018.12.31 දක්වා පැවැත්වූ දිනුම් වාර වෙනුවෙන්) අදාළ කාලයට රු. 201,657,600ක් වූ අතර එය 2019.07.01 දින සිට 2019.09.30 දක්වා අදාළ කාලයට රු. 100,210,500/- කින් (2019.01.01 දින සිට 2019.03.31 දක්වා පැවැත්වූ දිනුම් වාර වෙනුවෙන්) සහ 2019.10.01 දින සිට 2019.12.31 දක්වා අදාළ කාලයට රු. 87,164,260/= කින් ද (2019.04.01 දින සිට 2019.06.30 දක්වා පැවැත්වූ දිනුම් වාර වෙනුවෙන්) සමන්විත විය. අහිමි කළ ත්‍යාග සෑම විටම මූල්‍ය වසර 02 ක් නියෝජනය කරන අතර ගෙවීම් ඒ අනුව සිදු කරයි.

**2.6.8 අරමුදල් බෙදාහැරීම**

මුදල් හා ක්‍රමසම්පාදන අමාත්‍යාංශයේ අනුමැතිය යටතේ මණ්ඩලය විසින් 2008 සැප්තැම්බර් 02 දින සිට බලපැවැත්වෙන පරිදි ටිකට් පතක මිල රු. 10.00 සිට රු. 20.00 දක්වා වැඩිකරන ලදී. ඒ අනුව නියෝජිත කොමිස් ද 15% සිට 17.5% දක්වා වැඩිවිය. ඉන් පසු 2019 ජූලි 01 මාසයේ සිට නියෝජිත කොමිස් නැවත 17.5% සිට 18.75% දක්වා වැඩිවිය.

**(අ). දිනුම් අදින ලොතරැයිවලට අදාළ අරමුදල් බෙදාහැරීම**

	මහජන සම්පත	වාසනා සම්පත	ගොවිසෙන	සුපිරි වාසනා	ජාතික සම්පත	ධන නිධානය	නිරෝගා	මෙගා පවර්
තසාග	49%	47%	47%	47%	47%	47%	49%	48%
හියෝජන කොමිස්	18.75%	18.75%	18.75%	18.75%	18.75%	18.75%	18.75%	18.75%
ඒකාබද්ධ අරමුදල	16.50%	16.50%	10%	10%	10%	10%	10%	10%
මණ්ඩලීය වියදුම්	15.75%	17.75%	24.25%	24.25%	24.25%	24.25%	22.25%	23.25%

	සෙවන දිනුම් අදින	මහජන සම්පත රන් කිරුළ
තසාග	49%	58%
හියෝජන කොමිස්	18.75%	18.75%
ඒකාබද්ධ අරමුදල	10%	10%
මණ්ඩලීය වියදුම්	22.25%	13.25%

2019 වසරේ මහජන සම්පත රන් කිරුළ අතිරේක ලොතරැයිසිය පවත් වන ලදී.

ශ්‍රී ලංකා සිවිල් ගුවන්සේවා සමාගම වෙනුවෙන් ජාතික ලොතරැයිසිය මණ්ඩලීය විසින් වියාර්පෝර්ට් සුපර්චෝස් ලොතරැයිසිය සහ ඩොලර් ෆෝචුන් ලොතරැයිසිය පවත්වයි. ශුද්ධ ආදායම විශේෂ බදු (ඒකාබද්ධ අරමුදල) හරහා ශ්‍රී ලංකා සිවිල් ගුවන්සේවා සමාගම වෙත කරනු ලැබේ.

**ආ) ක්ෂණික ලොතරැයිවලට අදාළ අරමුදල් බෙදා හැරීම**

	සමෘද්ධි රු. 10/-	සමෘද්ධි රු. 20/-	සෙවණ රු. 10/-	සෙවණ රු. 20/-	සෙවණ රු. 50/-	දිනන රටක්
තසාග	49%	53%	49%	53%	53%	53%
හියෝජන කොමිස්	15%	18.75%	15%	18.75%	18.75%	18.75%
ඒකාබද්ධ අරමුදල	10%	10%	10%	10%	10%	10%
මණ්ඩලීය වියදුම්	26%	18.25%	26%	18.25%	18.25%	18.25%

වින්ටර්ප්‍රස් ශ්‍රී ලංකා ප්‍රදර්ශනයේ ඇතුල්වීමේ ටිකට් පතක් ලෙස මෙහි විකුණුම් සිදුකරන ලදී. මෙහි විකුණුම් විශේෂ ක්ෂණික යටතේ ගිණුම් ගත වූ අතර, ඇතුල්වීමේ ටිකට් පත යටතේ 70.96% තසාග ලෙස ලබාදෙන ලදී.



(ඇ) ඒකාබද්ධ අරමුදලට සහ ජාතික වකුගඩු අරමුදලට රජයේ දායකත්වය ඒකාබද්ධ අරමුදල හරහා අදාළ අමාත්‍යාංශ වලට පහත පරිදි බැර කරන ලදී.

දිනුම් අදින ලොතරැයි	%	ඒකාබද්ධ අරමුදල / අමාත්‍යාංශය
මහජන සම්පත	16.5%	ඒකාබද්ධ අරමුදලට
වාසනා සම්පත	16.5%	ඒකාබද්ධ අරමුදලට
ගොවිසෙන	10%	කෘෂිකර්ම අමාත්‍යාංශය
සුපිරි වාසනා(සදුදා)	10%	රණවිරු සේවා අධිකාරිය
සුපිරි වාසනා (සෙනසුරාදා)	10%	ක්‍රීඩා හා සමාජසේවා අමාත්‍යාංශය
ජාතික සම්පත (බදුදා)	10%	සෞඛ්‍ය අමාත්‍යාංශය
ජාතික සම්පත (සෙනසුරාදා)	10%	කම්කරු අමාත්‍යාංශය
නිරෝගා	10%	වකුගඩු අරමුදල
මෙගා පවර්	10%	ඒකාබද්ධ අරමුදලට
සෙවණ දිනුම් අදින	10%	ඒකාබද්ධ අරමුදලට
ධන නිධානය	10%	ඒකාබද්ධ අරමුදලට
<b>ක්ෂණික ලොතරැයි</b>	<b>%</b>	<b>ඒකාබද්ධ අරමුදල / අමාත්‍යාංශය</b>
සමෘද්ධි	10%	සමෘද්ධි හා යෞවන කටයුතු අමාත්‍යාංශය
සෙවණ	10%	නිවාස අමාත්‍යාංශය
දිනන රටක්	10%	ඒකාබද්ධ අරමුදලට

සටහන් අංක 03 ආදායම	ප්‍රතිශෝධිත 2019 රු.	ප්‍රතිශෝධිත 2018 රු.
මහජන සම්පත	6,197,815,160	5,587,471,880
වාසනා සම්පත	423,948,600	382,685,840
ගොවිසෙන	7,315,939,080	6,634,857,840
සුපිරි වාසනා	730,935,400	864,350,280
ජාතික සම්පත	1,211,017,800	1,053,829,200
සම්පත් රේඛා	-	130,955,400
හිරෝගා	972,134,280	976,351,200
මෙගා පවර්	2,537,941,360	2,181,488,360
දෙලක්ෂපති ඩබල් ඩ්‍රීම්ස් (සුපිරි දෙලක්ෂපති)	-	124,677,000
ගොවිසෙන සුපිරි වරම	-	81,907,200
සෙවණ දිනුම් අදින	685,619,240	690,770,400
ධන හිඬානය	1,236,173,560	909,205,560
මහජන සම්පත රන් කිරුළ	71,274,720	-
කලමිඩු වියාර්පෝට් සුපර්බ්‍රෝ	-	26,241,280
සමෘද්ධි	58,220,000	70,750,000
සෙවණ ක්ෂණික	581,656,000	694,392,000
විශේෂ ක්ෂණික	56,585,375	28,710,000
<b>එකතුව</b>	<b>22,079,260,575</b>	<b>20,438,643,440</b>

සටහන් අංක 04 විකුණුම් පිරිවැය	ප්‍රතිශෝධිත 2019 රු.	ප්‍රතිශෝධිත 2018 රු.
ටිකට්පත් මුද්‍රණ ගාස්තු	530,636,181	506,763,590
අලෙවි නියෝජිත කොමිස්	4,004,929,695	3,573,332,444
දිස්ට්‍රික් අලෙවි නියෝජිත කොමිස්	274,059,380	252,957,219
තනාග වෙන් කිරීම්	10,607,765,403	9,834,736,614
ඒකාබද්ධ අරමුදලට දායකත්වය	2,637,962,164	2,426,947,888
<b>එකතුව</b>	<b>18,055,352,824</b>	<b>16,594,737,754</b>

සටහන් අංක 04-1 ටිකට්පත් මුද්‍රණ ගාස්තු	ප්‍රතිශෝධිත 2019 රු.	ප්‍රතිශෝධිත 2018 රු.
<b>ආරම්භක ශේෂය</b>		
දිනුම් අදින ලොතරැයිස	6,409,196	1,222,684
සෙවණ ලොතරැයිස	3,152,679	2,296,500
සමෘද්ධි ලොතරැයිස	889,559	961,071
විශේෂ ක්ෂණික	4,050,714	-
	14,502,148	4,480,255
එකතු කළා : වර්ෂය තුළ ටිකට්පත් මිලදී ගැනීම්	522,150,451	516,785,483
	<b>536,652,599</b>	<b>521,265,738</b>
<b>අඩු කළා : දෙසැම්බර් 31 දිනට අවසාන ශේෂය</b>		
දිනුම් අදින ලොතරැයිස	1,181,368	6,409,196
සෙවණ ලොතරැයිස	3,666,784	3,152,679
සමෘද්ධි ලොතරැයිස	-	889,559
විශේෂ ක්ෂණික	1,168,265	4,050,714
	6,016,417	14,502,148
<b>එකතුව</b>	<b>530,636,181</b>	<b>506,763,590</b>

සටහන් අංක 04-2 නියෝජිත කොමිස්	ප්‍රතිශෝධිත 2019 රු.	ප්‍රතිශෝධිත 2018 රු.
මහජන සම්පත	1,125,174,745	977,807,579
වාසනා සම්පත	76,763,823	66,970,022
ගොවිසෙන	1,327,276,760	1,161,100,122
සුපිරි වාසනා	132,720,885	151,261,299
ජාතික සම්පත	220,218,298	184,420,110
සම්පත් රේඛා	-	22,917,195
නිරෝගා	176,180,754	170,861,460
මෙගා පවර්	460,915,958	381,760,463
දෙලක්ෂපති ඩබල් ක්‍රීම්ස් (සුපිරි දෙලක්ෂපති)	-	21,818,475
ගොවිසෙන සුපිරි වරම	-	14,333,760
සෙවණ දිනුම් අදින	124,582,165	120,884,820
ධන නිධානය	224,062,498	159,110,973
මහජන සම්පත රන් කිරුළ	13,364,010	-
කලමිඩු විශාර්පෝට් සුපර්ඩ්‍රෝ	-	3,440,066
සමෘද්ධි	8,733,000	10,612,500
සෙවණ ක්ෂණික	105,264,300	121,518,600
විශේෂ ක්ෂණික	9,672,500	4,515,000
<b>එකතුව</b>	<b>4,004,929,695</b>	<b>3,573,332,444</b>

සටහන් අංක 04-3 දිස්ත්‍රික් නියෝජිත කොමිස්	ප්‍රතිශෝධිත 2019 රු.	ප්‍රතිශෝධිත 2018 රු.
මහජන සම්පත	77,446,454	69,819,831
වාසනා සම්පත	5,297,943	4,782,799
ගොවිසෙන	91,371,145	82,840,762
සුපිරි වාසනා	9,135,865	10,800,694
ජාතික සම්පත	15,133,283	13,171,756
සම්පත් රේඛා	-	1,643,162
නියෝග	12,149,282	12,196,986
මෙගා පවර්	31,672,977	27,238,521
දෙලක්ෂපති ඩබල් ඩ්‍රීම්ස් (සුපිරි දෙලක්ෂපති)	-	1,557,884
ගොවිසෙන සුපිරි වරම	-	1,011,518
සෙවණ දිනුම් අදින	8,528,341	8,630,238
ධන නිධානය	15,521,033	11,353,649
මහජන සම්පත රන් කිරුළ	876,299	-
සමෘද්ධි	582,200	707,500
සෙවණ ක්ෂණික	5,816,560	6,943,920
විශේෂ ක්ෂණික	528,000	258,000
<b>එකතුව</b>	<b>274,059,380</b>	<b>252,957,219</b>

සටහන් අංක 04-4 තනාග වෙන් කිරීම්	ප්‍රතිශෝධිත 2019 රු.	ප්‍රතිශෝධිත 2018 රු.
මහජන සම්පත	3,036,929,428	2,737,898,918
වාසනා සම්පත	199,277,562	179,840,625
ගොවිසෙන	3,438,925,828	3,118,015,865
සුපිරි වාසනා	343,544,498	406,243,452
ජාතික සම්පත	569,325,986	495,051,364
සම්පත් රේඛා	-	61,549,038
නියෝග	476,345,797	478,418,868
මෙගා පවර්	1,218,211,853	1,047,113,073
දෙලක්ෂපති ඩබල් ඩ්‍රීම්ස් (සුපිරි දෙලක්ෂපති)	-	61,091,730
ගොවිසෙන සුපිරි වරම	-	47,506,176
සෙවණ දිනුම් අදින	335,953,428	338,477,496
ධන නිධානය	581,001,573	427,326,613
මහජන සම්පත රන් කිරුළ	41,339,338	-
කලම්බු විශාර්පෝටි සුපර්ඩ්‍රෝ	-	18,000,000
සමෘද්ධි	28,527,800	34,667,500
සෙවණ ක්ෂණික	308,277,680	367,796,960
විශේෂ ක්ෂණික	30,104,633	15,738,936
<b>එකතුව</b>	<b>10,607,765,403</b>	<b>9,834,736,614</b>

සටහන් අංක 04-5 රජයට කරන ලද දායකත්වය (විශේෂ බදු)	ප්‍රතිශෝධිත 2019 රු.	ප්‍රතිශෝධිත 2018 රු.
<b>ඒකාබද්ධ අරමුදලට ගෙවීම්</b>		
මහජන සම්පත	1,022,639,501	921,932,860
වාසනා සම්පත	69,951,519	63,143,164
ගොවිසෙන	731,593,908	663,485,784
සුපිරි වාසනා	73,093,540	86,435,028
ජාතික සම්පත	121,101,780	105,382,920
සම්පත් රේඛා	-	13,095,540
මෙගා පවර්	253,794,136	218,148,836
දෙලක්ෂපති ඩබල් ප්‍රීම්ස් (සුපිරි දෙලක්ෂපති)	-	12,467,700
ගොවිසෙන සුපිරි වරම	-	8,190,720
සෙවණ දිනුම් අදින	68,561,924	67,015,460
ධන හිධානය	123,617,356	90,920,556
මහජන සම්පත රන් කිරුළ	7,127,472	-
සමෘද්ධි	5,822,000	7,075,000
සෙවණ ක්ෂණික	58,165,600	69,439,200
විශේෂ ක්ෂණික	5,280,000	2,580,000
	<b>2,540,748,736</b>	<b>2,329,312,768</b>
<b>වකුගඩු අරමුදල සඳහා කරන ලද දායකත්වය</b>		
හීරෝගා	97,213,428	97,635,120
	97,213,428	97,635,120
<b>එකතුව</b>	<b>2,637,962,164</b>	<b>2,426,947,888</b>
<b>සටහන් අංක 05</b>	<b>ප්‍රතිශෝධිත</b>	<b>ප්‍රතිශෝධිත</b>
<b>වෙනත් ආදායම්</b>	<b>2019</b>	<b>2018</b>
	<b>රු.</b>	<b>රු.</b>
පොළී ආදායම	471,187,921	356,554,698
වෙනත් ආදායම්	599,407,021	57,747,605
<b>එකතුව</b>	<b>1,070,594,943</b>	<b>414,302,302</b>
<b>සටහන් අංක 06</b>	<b>ප්‍රතිශෝධිත</b>	<b>ප්‍රතිශෝධිත</b>
<b>විකුණුම්, අලෙවි හා බෙදාහැරීම් පිරිවැය</b>	<b>2019</b>	<b>2018</b>
	<b>රු.</b>	<b>රු.</b>
බෙදාහැරීම් පිරිවැය	442,803,322	484,118,410
විකුණුම් අලෙවි හා බෙදාහැරීම් වියදම්	1,037,345,636	1,023,507,765
සන්නිවේදන වියදම්	27,725,765	26,466,517
<b>එකතුව</b>	<b>1,507,874,723</b>	<b>1,534,092,693</b>

සටහන් අංක 06-1 බෙදාහැරීම් පිරිවැය	ප්‍රතිශෝධිත 2019 රු.	ප්‍රතිශෝධිත 2018 රු.
ජාතිය ගොඩනැගීමේ බදු	281,800,099	286,551,044
මෝටර් වාහන - ඉන්ධන	9,694,568	9,694,288
මෝටර් වාහන - අලුත්වැඩියාව හා නඩත්තුව	4,461,004	4,848,968
මෝටර් වාහන - රක්ෂණ	1,846,065	1,570,383
මෝටර් වාහන - ආදායම් බලපත්‍ර	250,545	265,885
මෝටර් වාහන - ටයර් හා ටියුබ්	560,102	977,376
මෝටර් වාහන - වෙනත් වියදම්	3,211,133	2,612,901
මෝටර් වාහන - ක්ෂය කිරීම්	13,511,418	19,290,936
ටිකට්පත් ප්‍රවාහන වියදම්	13,124,333	14,587,955
නියෝජිත සහන හා ආපසු භාරදෙන ටිකට්පත්වල වටිනාකම	6,147,526	221,420
නියෝජිත සහ අලෙවි සහායක සුභසාධන කටයුතු	96,190	46,750
දි. නියෝජිත හා අලෙවි නියෝජිත පුහුණු වියදම්	2,570,385	2,751,482
නියෝජිතයින්ගේ දරුවන් සඳහා ශිෂ්‍යත්ව ප්‍රදානය	201,500	80,000
දි. නියෝජිත හා අලෙවි නියෝජිතයින් සඳහා අලෙවි ප්‍රවර්ධන දීමනා	2,770,000	59,669,480
නියෝජිත වෛද්‍ය වියදම්	6,304,000	4,429,500
නියෝජිත අතිරේක අලෙවි ප්‍රවර්ධන වියදම්	88,609,781	67,030,885
දිනුම්ලාභීන් බිහිකළ අලෙවි නියෝජිතවරු ඇගයීම	2,784,000	4,607,400
අසරණ සරණ අරමුදල සඳහා ගෙවීම් (නිරෝගා දිරි දීමනාව)	4,860,671	4,881,756
<b>එකතුව</b>	<b>442,803,322</b>	<b>484,118,410</b>

සටහන් අංක 06-2 අලෙවි හා විකුණුම් ප්‍රවර්ධන වියදම්	ප්‍රතිශෝධිත 2019 රු.	ප්‍රතිශෝධිත 2018 රු.
හිඡ්පාදන හා විකාශන ගාස්තු	423,600,959	414,678,755
ප්‍රතිඵල ප්‍රචාරණය	101,335,057	103,484,017
ප්‍රවර්ධන ප්‍රචාරණය	381,192,008	382,658,894
ප්‍රතිරූප ප්‍රවර්ධන ප්‍රචාරණය	33,034,386	27,206,108
ආයතනික සමාජීය වගකීම්	72,519,753	45,185,250
පිටපළාත්වල කෙරෙන දිනුම් ඇදීම් වියදම්	-	27,000
BTL ප්‍රවර්ධන වැය ශේෂය	20,468,374	20,221,208
මහජන සම්බන්ධතා වියදම්	1,586,120	727,837
නියෝජිතයින්ට අලෙවි කුටි හා වෙනත් නඩත්තු වියදම්	3,608,980	29,318,697
<b>එකතුව</b>	<b>1,037,345,636</b>	<b>1,023,507,765</b>

සටහන් අංක 06-3 සන්නිවේදන වියදම්	ප්‍රතිශෝධිත 2019 රු.	ප්‍රතිශෝධිත 2018 රු.
තැපැල් හා විදුලි	142,040	820,839
දුරකථන ෆැක්ස් හා අන්තර්ජාල	13,276,041	13,226,499
මුද්‍රණ හා ලිපිද්‍රව්‍ය	13,557,958	10,592,548
පුවත්පත් දැන්වීම්	749,727	1,826,632
<b>එකතුව</b>	<b>27,725,765</b>	<b>26,466,517</b>

සටහන් අංක 07 පරිපාලන වියදම්	ප්‍රතිශෝධිත 2019 රු.	ප්‍රතිශෝධිත 2018 රු.
සේවක වියදම්	458,633,719	420,862,040
ආයතනික වියදම්	181,332,236	166,194,330
වෙනත් පරිපාලන වියදම්	169,297,927	165,180,817
<b>එකතුව</b>	<b>809,263,882</b>	<b>752,237,186</b>

සටහන් අංක 08 මූල්‍ය පිරිවැය	ප්‍රතිශෝධිත 2019 රු.	ප්‍රතිශෝධිත 2018 රු.
බැංකු ගාස්තු	24,577,338	41,591,442
විනිමය අලාභ	476,484	-
ජා.ලො.ම. කලමිඬු විශාර්ථයේ සුපර්බ්‍රෝ ත්‍යාග වෙනුවෙන් ගෙවන ලද රඳවාගැනීමේ බදු බදු	-	1,800,000
<b>එකතුව</b>	<b>25,053,822</b>	<b>43,391,442</b>

සටහන් අංක 09 ආදායම් බදු	ප්‍රතිශෝධිත 2019 රු.	ප්‍රතිශෝධිත 2018 රු.
වර්තමාන ආදායම් බදු	874,773,766	1,077,406,469
ලාභාංශ මත බදු	-	29,480,544
<b>වර්තමාන වර්ෂය සඳහා ආදායම් බදු එකතුව</b>	<b>874,773,766</b>	<b>1,106,887,013</b>
කල්පිත බදු	-	(1,200,455)
	<b>874,773,766</b>	<b>1,105,686,558</b>
විලම්භිත බදු	(12,247,539)	(29,459,060)
<b>ආදායම් බදු වියදම්</b>	<b>862,526,227</b>	<b>1,076,227,498</b>

අප්‍රේල් 01 වන දින සිට බලපැවැත් වෙන පරිදි 2016.02.18 දින IRD වෙබ් අඩවියේ පළ කරන ලද දැන්වීමට අනුව රාජ්‍ය සංස්ථාවක ඒකාබද්ධ අරමුදල ආදායම් බද්දට යටත් නොවේ.

සටහන් අංක 10  
දේපල යන්ත්‍ර හා උපකරණ - නිදහස් බදු දේපල

පිරිවැය	ඉඩම් රු.	ගොඩනැගිලි රු.	මෝටර් රථ රු.	පරිගණක හා උපාංග රු.	පරිගණක මෘදුකාංග රු.	කාර්යාල උපකරණ රු.	දිනුම් ඇදීමේ යන්ත්‍ර රු.	ලී බඩු හා සවිකිරීම් රු.	ප්‍රවර්ධන උපකරණ රු.	ප්‍රතිශෝධන 2019 එකතුව රු.	ප්‍රතිශෝධන 2018 එකතුව රු.
වර්ෂය ආරම්භයේ ශේෂය	500,000,000	22,140,000	294,142,209	121,222,488	21,954,215	48,894,814	162,980,392	29,683,597	9,721,000	1,210,738,715	1,143,420,998
පෙර වර්ෂයේ ගැලපීම	-	-	-	-	-	-	-	-	-	-	(51,000)
වර්ෂය තුළ එකතුවීම්	-	104,500	-	5,463,772	-	2,777,272	-	6,152,529	3,668,940	18,167,013	67,422,706
වර්ෂය තුළ විකුණුම්	-	-	(8,950,000)	-	-	(38,850)	-	-	-	(8,988,850)	(53,990)
වර්ෂය තුළ මාරු කිරීම්	-	1,086,820	-	-	-	-	-	-	-	1,086,820	-
<b>වර්ෂය අවසානයේ ශේෂය</b>	<b>500,000,000</b>	<b>23,331,320</b>	<b>285,192,209</b>	<b>126,686,260</b>	<b>21,954,215</b>	<b>51,633,236</b>	<b>162,980,392</b>	<b>35,836,126</b>	<b>13,389,940</b>	<b>1,221,003,698</b>	<b>1,210,738,715</b>
<b>ක්ෂය සඳහා ප්‍රතිපාදන</b>											
වර්ෂය ආරම්භයේ ශේෂය	-	5,076,000	224,604,477	106,742,692	21,676,177	40,437,681	123,978,019	12,211,929	1,080,003	535,806,978	437,025,048
පෙර වර්ෂයේ ගැලපීම	-	-	-	-	-	-	-	-	-	-	(7,225)
වර්ෂය සඳහා ක්ෂය ප්‍රතිපාදන	-	1,165,260	27,022,837	7,608,166	256,650	4,352,022	30,125,288	3,187,739	3,749,533	77,467,496	98,811,651
විකුණුම් සඳහා ක්ෂය ප්‍රතිපාදන	-	-	(8,950,000)	-	-	(14,245)	-	-	-	(8,964,245)	(22,496)
වර්ෂය තුළ මාරු කිරීම්	-	13,585	-	-	-	-	-	-	-	13,585	-
<b>වර්ෂය අවසානයේ ශේෂය</b>	<b>-</b>	<b>6,254,845</b>	<b>242,677,314</b>	<b>114,350,859</b>	<b>21,932,827</b>	<b>44,775,458</b>	<b>154,103,307</b>	<b>15,399,668</b>	<b>4,829,536</b>	<b>604,323,814</b>	<b>535,806,978</b>
2019.12.31 දිනට ලියා හැර අගය	500,000,000	17,076,475	42,514,895	12,335,402	21,388	6,857,779	8,877,084	20,436,458	8,560,404	616,679,884	-
2018.12.31 දිනට ලියා හැර අගය	500,000,000	17,064,000	69,537,732	14,479,796	278,038	8,457,134	39,002,372	17,471,669	8,640,997	-	674,931,737
ක්ෂය අනුපාතය	-	5%	25%	25%	25%	20%	20%	10%	33%	-	-

ඉඩම් - වෙබ්සේට් වීදිය  
ගොඩනැගිලි - නාරාහේන්පිට සභාපතිගේ බංගලාව සහ වෙබ්සේට් ගොඩනැගිලි



**සාධාරණ අගය මැනීම**

තක්සේරු දෙපාර්තමේන්තුව සඳහා රජයේ තක්සේරුකරු විසින් 2015 ජනවාරි 01 වන දින සිදු කරන ලද තක්සේරුවට අනුව, වත්කම් වෙළඳපල වටිනාකම මත පවත්නා කාරිත පදනම් මත අගය කරන ලදී.

වත්කම් ප්‍රත්‍යාගණන තාක්ෂණය සැලකිය යුතු ලෙස යෙදවිය නොහැකි යෙදවුම් සාධාරණ අගයට යෙදවුම් වල සංවේදීතා

කාල සීමාව ඉඩම් සහ ගොඩනැගිලි වෙළඳපොළ සංසන්දනාත්මක ක්‍රමය ඉඩමක පරිවසරයක මිල ඇස්තමේන්තුගත සාධාරණ වටිනාකම වැඩි වනු ඇත (අඩු වේ)

මෙම ක්‍රමවේදය මගින් දේපලවල සාධාරණ වටිනාකම හැවත තක්සේරු කිරීමේදී අනුනාධික මෑත කාලපරිච්ඡේදය තුළ සමාන දේපලක විකුණුම් මිල සලකා බලන ලදී. අදාල වත්කමට සමාන වත්කම් වල මෑත කාලීන ක්‍රියාකාරී වෙළඳපල මිල ගණන් ඇගයීමේදී දේපලෙහි ප්‍රමාණය ස්වභාවය සහ අදාල වටිනාකමෙහි පිහිටීමේ වෙනස සඳහා සුදුසු ගැලපීම් සිදු කිරීම ඇතුළත් වේ.

**දේපල යන්ත්‍ර හා උපකරණ - නිදහස් බදු දේපල**

ඉඩම් ආපසු ගෙවන ලද මුදල

සිතියම	අවසාන වශයෙන් නැවත ප්‍රත්‍යාගණනය කල දිනය	ප්‍රමාණය	පිරිවැය 31.12.2013 දිනට රු.	ලියා හැරී අගය 31.12.2013 දිනට රු.	නැවත ප්‍රත්‍යාගණනය අගය 31.12.2013 රු.	ප්‍රත්‍යාගණන ලාභය (2013) රු.	ලියා හැරී අගය 31.12.2019 දිනට රු.
ඉඩම් - වොස්මෝල් විදිය හො.55/57, වොස්මෝල් විදිය කොළඹ	31.12.2013	112.05P	312,151,670	312,151,670	500,000,000	187,848,330	500,000,000
ගොඩනැගිල්ල - නාරාහේන්පිට සභාපතිගේ බංගලාව ඩී 8/1/2, මංගල පාර, ප්‍රධාන පාර, කොළඹ	31.12.2013	0.1415Ha	2,322,929	182,876	9,900,000	9,717,124	6,930,000

ගොඩනැගිලි ක්ෂය සඳහා ඉදිරියට ගෙනයන වටිනාකම ගැලපුම් කර ඇත.



**සටහන් අංක 11 - ආයෝජන දේපල  
සංචාරක බංගලා - අනුරාධපුර සහ මන්නාරම**

ගොඩනැගිලි - කුලී සින්නක්කර	ප්‍රතිශෝධිත 2019 රු.	ප්‍රතිශෝධිත 2018 රු.
<b>පිරිවැය</b>		
වර්ෂය ආරම්භයේ ශේෂය	51,616,820	50,530,000
වර්ෂය තුළ එකතුකිරීම්	-	1,086,820
වර්ෂය තුළ මාරු කිරීම් (දේපල යන්ත්‍ර හා උපකරණවලට)	(1,086,820)	-
<b>වර්ෂය අවසානයේ ශේෂය</b>	<b>50,530,000</b>	<b>51,616,820</b>
<b>සමුච්චිත ක්ෂය</b>		
වර්ෂය ආරම්භයේ ශේෂය	21,981,077	20,785,213
වර්ෂය තුළ මාරු කිරීම් (දේපල යන්ත්‍ර හා උපකරණ වලට)	(9,618)	-
වර්ෂය සඳහා ක්ෂය ප්‍රතිපාදන	1,186,246	1,195,864
<b>වර්ෂය අවසානයේ ශේෂය</b>	<b>23,157,705</b>	<b>21,981,077</b>
<b>2019.12.31 දිනට ලියා හැරී අගය</b>	<b>27,372,295</b>	
<b>2018.12.31 දිනට ලියා හැරී අගය</b>		<b>29,635,743</b>

සාධාරණ අගය මැණීම

තක්සේරු දෙපාර්තමේන්තුව සඳහා රජයේ තක්සේරුකරු විසින් 2015 ජනවාරි 01 වන දින සිදු කරන ලද තක්සේරුවට අනුව, වත්කම් වෙළඳපල වටිනාකම මත පවත්නා භාවිත පදනම මත අගය කරන ලදී

වත්කම්	ප්‍රත්‍යාගණන තාක්ෂණය	සැලකිය යුතු ලෙස යෙදවිය නොහැකි යෙදවුම්
ආයෝජන	වෙළඳපොළ සංසන්දනාත්මක ක්‍රමය	ඉඩමක පරිච්ඡේදය මිල
දේපල	මෙම ක්‍රමවේදය මගින් දේපලවල සාධාරණ වටිනාකම නැවත තක්සේරු කිරීමේදී අනුනාධිත මෑත කාලපරිච්ඡේදය තුළ සමාන දේපලක විකුණුම් මිල සලකා බලන ලදී. අදාළ වත්කමට සමාන වත්කම් වල මෑත කාලීන ක්‍රියාකාරී වෙළඳපල මිල ගණන් ඇගයීමේදී දේපලෙහි ප්‍රමාණය ස්වභාවය සහ අදාළ වටිනාකමෙහි පිහිටීමේ වෙනස සඳහා සුදුසු ගැලපීම් සිදු කිරීම ඇතුළත් වේ.	

ආයෝජන දේපල

පිහිටීම	අවසාන වශයෙන් නැවත ප්‍රත්‍යාගණනය කල දිනය	ප්‍රමාණය	පිරිවැය 31.12.2013 දිනට රු.	ලියා හැරී අගය 31.12.2013 දිනට රු.	නැවත ප්‍රත්‍යාගණනය අගය 31.12.2013 රු.	ප්‍රත්‍යාගණන ලාභය (2013) රු.	ලියා හැරී අගය 31.12.2019 දිනට රු.
අනුරාධපුර සංචාරක බංගලාව පළවන ඒදිය හරිඤ්චන්ද්‍ර මාවත	31.12.2013	IR 18.52 P	3,759,162	477,067	16,030,000	15,552,933	-
මන්නාරම සංචාරක බංගලාව පුබ්ලි මාවත මුරුංගන්	31.12.2014	0.2683 Ha	55,663,168	55,199,744	34,500,000	(20,699,744)	27,372,295

ඉදිරියට ගෙනයන ආයෝජන දේපල සඳහා ක්‍රමක්ෂය ගැලපුම් කර ඇත.

**සටහන් අංක 12 - අස්පෘෂ වත්කම්**

පරිඝනක මුද්‍රාකාංග	ප්‍රතිශෝධිත 2019 රු.	ප්‍රතිශෝධිත 2018 රු.
<b>පිරිවැය</b>		
වර්ෂය ආරම්භයේ ශේෂය	68,643,916	68,643,916
වර්ෂය තුළ එකතුකිරීම්	-	-
<b>වර්ෂය අවසානයේ ශේෂය</b>	<b>68,643,916</b>	<b>68,643,916</b>
<b>සමුච්චිත ක්ෂය</b>		
වර්ෂය ආරම්භයේ ශේෂය	66,127,252	62,615,119
වර්ෂය සඳහා ක්ෂය ප්‍රතිපාදන	1,629,842	3,512,133
<b>වර්ෂය අවසානයේ ශේෂය</b>	<b>67,757,094</b>	<b>66,127,252</b>
<b>2019.12.31 දිනට ලියා හැරී අගය</b>	<b>886,822</b>	
<b>2018.12.31 දිනට ලියා හැරී අගය</b>		<b>2,516,664</b>

රජයේ තක්සේරු කරු විසින් ජා.ලො.ම. අදායනමාන වත්කම් අගය කිරීම අවශ්‍ය නැති බව දන්වා ඇත.

සටහන් අංක 13 තොග	ප්‍රතිශෝධිත 2019 රු.	ප්‍රතිශෝධිත 2018 රු.
මුද්‍රිත ටිකට්ටු තොග	7,040,239	15,602,769
තසාග තොග	51,950,582	55,649,912
පාරිභෝජන තොග	7,142,048	5,585,659
<b>එකතුව</b>	<b>66,132,868</b>	<b>76,838,340</b>

සටහන් අංක 14 වෙළඳ ලැබිය යුතු	ප්‍රතිශෝධිත 2019 රු.	ප්‍රතිශෝධිත 2018 රු.
ටිකට්පත් / වෙළඳ ණයගැතියෝ	273,559,415	212,276,806
අගරු වෙක්පත් - සෙවණ	603,899	603,899
	274,163,315	212,880,705
අඩුකළා : අඩමාණ ණය සඳහා ප්‍රතිපාදන	(23,843,901)	(16,782,785)
<b>එකතුව</b>	<b>250,319,414</b>	<b>196,097,920</b>

සටහන් අංක 15 වෙනත් ජංගම වත්කම්	ප්‍රතිශෝධිත 2019 රු.	ප්‍රතිශෝධිත 2018 රු.
වෙනත් ණයගැතියෝ	10,977,212	8,780,309
ලැබිය යුතු ගිණුම්	80,189,408	58,796,010
සේවක ණය	49,033,361	47,977,199
තැන්පතු හා පෙර ගෙවුම්	122,086,791	133,769,099
විලම්භිත ආදායම් සහ වියදම් - කලමිඬු එයාර්පෝර්ට් සුපර්බ්‍රෝ	(9,485,635)	(6,281,945)
අයකර ගත යුතු ආදායම් බදු - ඒකාබද්ධ අරමුදලට ගෙවීම් සහ වකුගඩු අරමුදල සඳහා කරන ලද ගෙවීම්	282,459,254	-
මහාභාණ්ඩාගාරයෙන් ගොඩනැගිලි සංචිතයට ලැබිය යුතු මුදල	550,000,000	550,000,000
<b>එකතුව</b>	<b>1,085,260,390</b>	<b>793,040,670</b>

සටහන් අංක 16 මුදල් හා මුදලට සමාන දෑ	ප්‍රතිශෝධිත 2019 රු.	ප්‍රතිශෝධිත 2018 රු.
අතැති මුදල් හා බැංකු	540,923,534	621,952,095
කෙටිකාලීන තැන්පතු	5,319,125,587	4,384,966,899
<b>එකතුව</b>	<b>5,860,049,121</b>	<b>5,006,918,994</b>

සටහන් අංක 17 රඳවාගත් ලාභ	ප්‍රතිශෝධිත 2019 රු.	ප්‍රතිශෝධිත 2018 රු.
වර්ෂය ආරම්භයේ ශේෂය	479,742,218	653,427,833
වර්ෂයට අදාළ ලාභ	978,585,273	(38,092,926)
	<b>1,458,327,493</b>	<b>615,334,910</b>
අඩුකළා : ගොඩනැගිලි සංචිතයට මාරු කිරීම්	-	(130,000,000)
අඩුකළා : විනිමය විචලනයේ වෙනස්වීමේ ලාභ / (අලාභ)	-	(359,625)
අඩුකළා : නිශ්චිත ප්‍රතිලාභ සැලසුම් මත ආයුගණක ප්‍රතිලාභ / (අලාභ)	(4,217,608)	(7,278,179)
එකතුකළා : නැවත ගනනය කළ විශ්‍රාමික ප්‍රතිලාභ වෙන් කිරීමට අදාළ විලම්භිත බද්ද	1,180,930	2,037,890
එකතුකළා : ටීෂ්ට් / ත්‍යාග වචිච්ච් පත් සඳහා ගැලපුම් - 2018	1,099,590	-
අඩුකළා : භාවිතයෙන් ඉවත් කරන ලද ස්ථාවර වත්කම් සඳහා ක්ෂය අනුරාධපුර කලාප කාර්යාලය - 2018	(3,967)	-
අඩුකළා : උපචිත වියදම් සඳහා ගැලපුම් - 2018	(3,912,396)	-
එකතුකළා : අලෙවි කුටි වියදම් සඳහා අයකරගැනීම් - සාමාන්‍ය සහ විශේෂ 2018	4,000,000	-
එකතුකළා : ස්ථාවර වත්කම් විකුණුම් සඳහා ක්ෂය ප්‍රතිපාදන	-	7,225
<b>වර්ෂය අවසානයේ ශේෂය</b>	<b>1,456,474,040</b>	<b>479,742,218</b>

සටහන් අංක 18 ස්කන්ධ ප්‍රාග්ධනයේ අනිකුත් සංරචක	ප්‍රතිශෝධිත 2019 රු.	ප්‍රතිශෝධිත 2018 රු.
සම්මුච්චිත භාරකාර අරමුදල	21,263,101	21,263,101
ප්‍රත්‍යාගණන සංචිත	321,118,964	321,118,964
ගොඩනැගිලි සංචිත	730,000,000	730,000,000
ත්‍යාග සංචිත	2,151,343,872	1,917,769,456
<b>වර්ෂය අවසානයේ ශේෂය</b>	<b>3,223,725,936</b>	<b>2,990,151,520</b>

සටහන් අංක 19 විලම්භිත බදු වගකීම්	ප්‍රතිශෝධිත 2019 රු.	ප්‍රතිශෝධිත 2018 රු.
වර්ෂය ආරම්භයේ ශේෂය	9,444,625	40,941,576
සමාලෝචිත වසරේ විලම්භිත බදු ප්‍රතිපාදන	(12,247,539)	(29,459,060)
වකතුකළා : නැවත ගණනය කළ විශ්‍රාමික ප්‍රතිලාභ වෙන් කිරීමට අදාළ විලම්භිත බද්ද	(1,180,930)	(2,037,890)
<b>වර්ෂය අවසානයේ ශේෂය</b>	<b>(3,983,844)</b>	<b>9,444,625</b>
<b>විලම්භිත බදු (වත්කම්) / වගකීම්වල වලනය</b>		
වර්ෂය ආරම්භයේ ශේෂය	9,444,625	40,941,576
හදුනාගත් ලාභය / (අලාභය)	(12,247,539)	(29,459,060)
හදුනාගත් අහිකුත් විස්තීරණ ආදායම්	(1,180,930)	(2,037,890)
<b>වර්ෂය අවසානයේ ශේෂය</b>	<b>(3,983,844)</b>	<b>9,444,625</b>
<b>විලම්භිත බදු සංයුතිය (වත්කම්) / වගකීම්</b>		
ආරෝපණය කළ විලම්භිත බදු වත්කම්;		
අර්ථ දැක්වා ඇති විශ්‍රාමික ප්‍රතිලාභ වගකීම	(17,315,929)	(14,568,719)
බදු සඳහා දේපල සහ උපකරණ වල ක්ෂයවීම්	13,332,085	24,013,344
<b>ශුද්ධ විලම්භිත බදු (වත්කම්) / වගකීම්</b>	<b>(3,983,844)</b>	<b>9,444,625</b>

සටහන් අංක 20 විශ්‍රාමික ප්‍රතිලාභ බැඳියාව	ප්‍රතිශෝධිත 2019 රු.	ප්‍රතිශෝධිත 2018 රු.
<b>වර්ෂය ආරම්භයේ ශේෂය</b>	<b>52,031,249</b>	<b>42,867,101</b>
පොළී පිරිවැය	5,723,425	4,286,699
ජංගම සේවා පිරිවැය	4,876,391	4,085,460
ආදායම් වියදම් ප්‍රකාශයට ගලපන ලද වියදම්	10,599,816	8,372,159
ආයුගණක අලාභ	4,217,608	7,278,179
	14,817,424	15,650,338
වර්ෂයට අදාළ ගෙවීම්	(5,006,071)	(6,486,190)
<b>වර්ෂය අවසානයේ ශේෂය</b>	<b>61,842,602</b>	<b>52,031,249</b>

**සංවේදීතා විශ්ලේෂණය**

මූල්‍ය ප්‍රකාශනවල නව වටිනාකම් මූල්‍ය හා මූල්‍ය නොවන උපකල්පනවල වෙනස්කම් වලට ඉතා සංවේදී වේ.

අනුපාතය සහ වැටුප් වැඩිකිරීමේ අනුපාතයෙහි වෙනස්වීම් වලට සංවේදීතා විශ්ලේෂණය සිදුකරන ලදී.

සමාකරණයකර ඇති විශ්‍රාම වගකීම් සඳහා කරන ලද අනුකරණයෙන් පෙන්නුම් කරන්නේ වට්ටම් අනුපාතයෙන් 1% කින් ඉහළ යාම හෝ පහත වැටීම විශ්‍රාම වැටුප් ප්‍රතිලාභයට පහත සඳහන් බලපෑමක් ඇති කරන බවයි.

විවරණ වට්ටම් අනුපාතය	ප්‍රතිශෝධිත - 2019		ප්‍රතිශෝධිත - 2018	
	වැඩිවීම	අඩුවීම	වැඩිවීම	අඩුවීම
සංවේදීතා මට්ටම	1%	1%	1%	1%
අර්ථ දැක්වා ඇති ප්‍රතිලාභ වගකීම් සඳහා වන බලපෑම	57,874,746	66,374,799	48,808,447	55,702,566
<b>වැටුප් වැඩි කිරීමේ අනුපාතය</b>	<b>වැඩිවීම</b>	<b>අඩුවීම</b>	<b>වැඩිවීම</b>	<b>අඩුවීම</b>
සංවේදීතා මට්ටම	1%	1%	1%	1%
අර්ථ දැක්වා ඇති ප්‍රතිලාභ වගකීම් සඳහා වන බලපෑම	66,556,266	57,655,426	55,853,513	48,629,209
ඉදිරි වර්ෂ වල ප්‍රතිලාභ වගකීමේ වර්ධමාන වටිනාකම් බෙදාහැරීම පහත පරිදි වේ.			<b>ප්‍රතිශෝධිත 2019</b>	<b>ප්‍රතිශෝධිත 2018</b>
ඉදිරි මාස 12 තුළ			5,792,476	6,428,460
අවුරුදු 2 න් 5 න් අතර			28,431,592	23,322,945
අවුරුදු 5 පසු			27,618,534	22,279,844
			<b>61,842,602</b>	<b>52,031,249</b>

සේවක අර්ථ සාධක ප්‍රතිලාභ වගකීම බරතැබූ සාමාන්‍ය කාලසීමාව අවුරුදු 7.51 කි

සටහන් අංක 21 අනෙකුත් ජංගම නොවන වගකීම්	ප්‍රතිශෝධිත 2019 රු.	ප්‍රතිශෝධිත 2018 රු.
ගෙවිය යුතු ගොඩනැගිලි කුලිය - ශ්‍රී ලංකා වරාය අධිකාරිය	-	4,115,137
<b>එකතුව</b>	<b>-</b>	<b>4,115,137</b>

සටහන් අංක 22 වෙළඳ හා වෙනත් ගෙවිය යුතු	ප්‍රතිශෝධිත 2019 රු.	ප්‍රතිශෝධිත 2018 රු.
ඒකාබද්ධ අරමුදලට ගෙවිය යුතු මුදල්	222,132,393	225,944,935
ලොතරැයි මුදල් අත්තිකාරම්	159,061,463	190,136,865
තසාග සඳහා ගෙවීම්	1,610,073,169	1,385,539,687
වෙළඳ හා වෙනත් ණය හිමියෝ	278,709,704	317,676,365
උපචිත වියදම්	595,755,054	508,600,715
<b>එකතුව</b>	<b>2,865,731,783</b>	<b>2,627,898,566</b>

සටහන් අංක 23 සමාලෝචිත වසරේ ගෙවිය යුතු බදු	ප්‍රතිශෝධිත 2019 රු.	ප්‍රතිශෝධිත 2018 රු.
ගෙවිය යුතු ඵ.අ. බදු හා ජා.ගො. බදු	11,596,961	51,712,093
ගෙවිය යුතු ආදායම් බදු	417,806,047	682,371,702
<b>එකතුව</b>	<b>429,403,008</b>	<b>734,083,795</b>





## 04 මෙහෙයුම් හා මූල්‍ය විශ්ලේෂණය



දෙසැම්බර් 31 දිනෙන් අවසන් වන වසර සඳහා

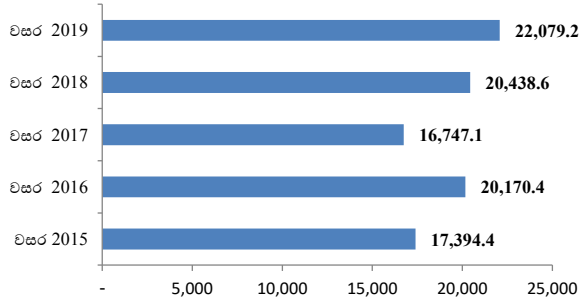
විස්තරය	ප්‍රතිශෝධිත 2019 රු. මිලියන	ප්‍රතිශෝධිත 2018 රු. මිලියන	වෙනස 2018 වසර සමඟ සන්සන්දනය (%)
පිරිවැටුම	22,079.26	20,438.64	8.02
ඒකාබද්ධ අරමුදලට දායකත්වය	2,637.96	2,426.94	8.69
හියෝජන කොමිස්	4,278.97	3,826.28	11.83
තසාග සඳහා වෙන් කිරීම්	10,607.76	9,834.73	7.86
එකතුකළ වටිනාකම් මත බදු	911.19	890.35	2.34
ජාතිය ගොඩනැගීමේ බදු	281.80	286.55	(1.65)
වෙනත් ආදායම්	1,070.59	414.30	158.40
වියදම්	2,342.18	2,329.71	0.53
බදු පෙර ලාභ	1,841.11	1,038.13	77.34
වර්ෂය සඳහා ලාභ	978.58	(38.09)	2675.44
ආදායම් බදු	862.52	1,076.22	(19.85)
මුළු වත්කම්	8,033.19	6,897.46	16.46
ශුද්ධ වත්කම්/ස්කන්ධ ප්‍රාග්ධනය	4,680.19	3,469.897	34.88
බදු පෙර ලාභ පිරිවැටුමේ % ලෙස බදු	8.33	5.07	-
බදු පෙර ලාභ මුළු වත්කම් % ලෙස	22.91	15.05	-
ද්‍රවශීලතා අනුපාතය	2.20:1	1.80:1	-

රජයට කරන ලද දායකත්වය

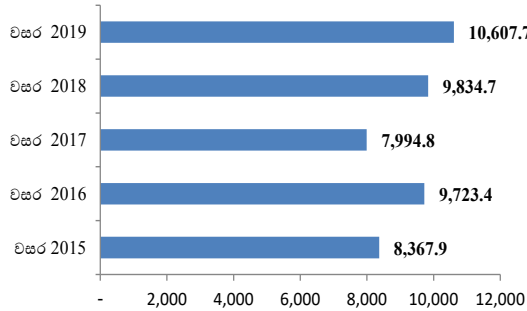
මුළු ප්‍රතිපාදන	ප්‍රතිශෝධිත - 2019 රු. මිලියන	ප්‍රතිශෝධිත - 2018 රු. මිලියන
<b>සෘජු ප්‍රතිපාදන</b>		
ඒකාබද්ධ අරමුදලට දායකත්වය	2,637.9	2,426.9
	<b>2,637.9</b>	<b>2,426.9</b>
<b>වක්‍ර ප්‍රතිපාදන</b>		
එකතු කළ වටිනාකම් මත බදු	911.2	890.3
ජාතිය ගොඩනැගීමේ බදු	281.8	286.5
ආදායම් බදු	862.5	1,076.2
අහිමි කළ තසාග	389.0	361.1
	<b>2,444.4</b>	<b>2,614.1</b>
<b>රජයට කරන ලද මුළු ප්‍රතිපාදන</b>	<b>5,082.3</b>	<b>5,041.0</b>

සමස්ත කාර්ය සාධනය

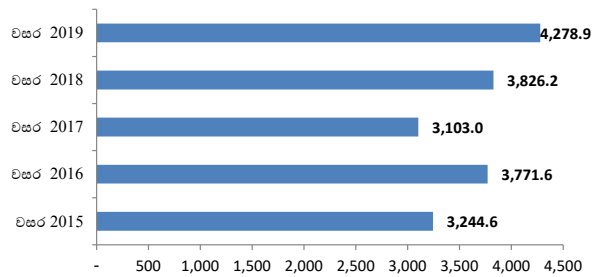
පිරවැටුම (රු. මිලියන)



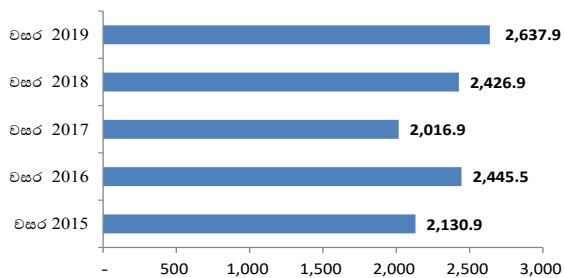
තනතුර සඳහා වෙන් කිරීම් (රු. මිලියන)



නියෝජිත කොමිස් (රු. මිලියන)



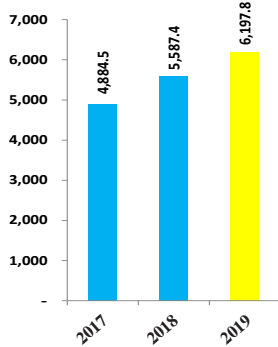
ඒකාබද්ධ අරමුදලට දායකත්වය (රු. මිලියන)



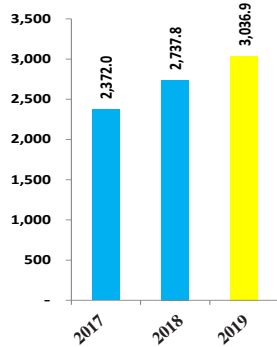
මහජන සම්පත

විස්තරය	2019 රු. මිලියන	2018 රු. මිලියන	2017 රු. මිලියන
පිරිවැදුම	6,197.8	5,587.4	4,884.5
තනාග සඳහා වෙන්කිරීම්	3,036.9	2,737.8	2,372.0
නියෝජිත කොමිස්	1,202.5	1,047.6	905.8
ඒකාබද්ධ අරමුදලට දායකත්වය	1,022.6	921.9	798.7

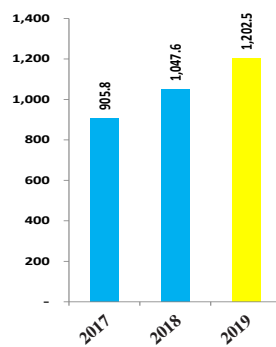
පිරිවැදුම (රු. මිලියන)



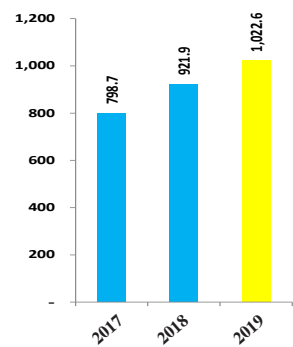
තනාග සඳහා වෙන්කිරීම් (රු. මිලියන)



නියෝජිත කොමිස් (රු. මිලියන)



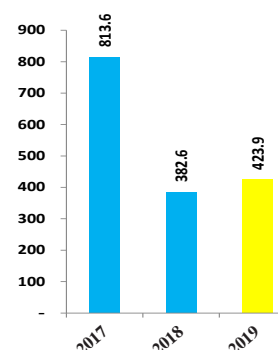
ඒකාබද්ධ අරමුදලට දායකත්වය (රු. මිලියන)



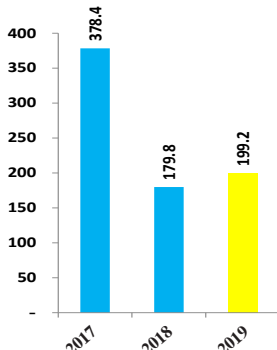
වාසනා සම්පත

විස්තරය	2019 රු. මිලියන	2018 රු. මිලියන	2017 රු. මිලියන
පිරිවැදුම	423.9	382.6	813.6
තනාග සඳහා වෙන්කිරීම්	199.2	179.8	378.4
නියෝජිත කොමිස්	81.9	71.6	150.5
ඒකාබද්ධ අරමුදලට දායකත්වය	69.9	63.1	132.8

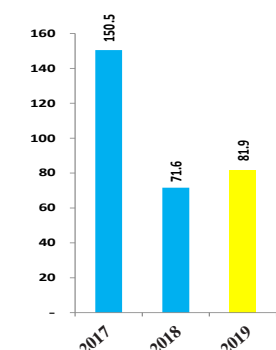
පිරිවැදුම (රු. මිලියන)



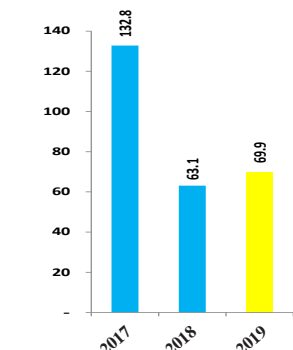
තනාග සඳහා වෙන්කිරීම් (රු. මිලියන)



නියෝජිත කොමිස් (රු. මිලියන)



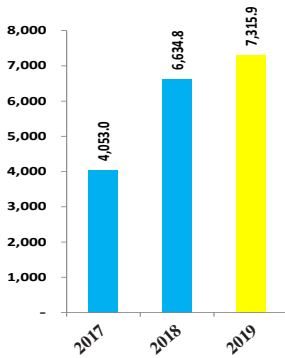
ඒකාබද්ධ අරමුදලට දායකත්වය (රු. මිලියන)



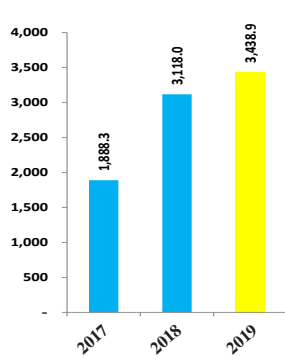
ගොවිසෙන

විස්තරය	2019 රු. මිලියන	2018 රු. මිලියන	2017 රු. මිලියන
පිරිවැටුම	7,315.9	6,634.8	4,053.0
තනාග සඳහා වෙන්කිරීම්	3,438.9	3,118.0	1,888.3
නියෝජිත කොමිස්	1,418.5	1,243.9	751.7
ඒකාබද්ධ අරමුදලට දායකත්වය	731.5	663.4	401.7

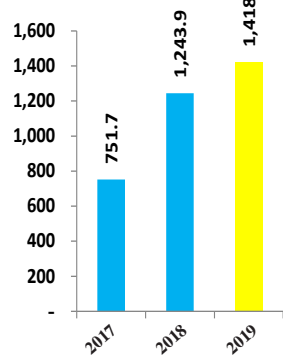
පිරිවැටුම (රු. මිලියන)



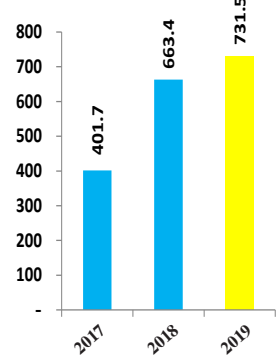
තනාග සඳහා වෙන්කිරීම් (රු. මිලියන)



නියෝජිත කොමිස් (රු. මිලියන)



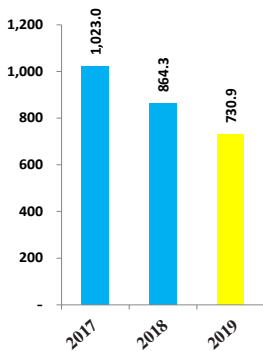
ඒකාබද්ධ අරමුදලට දායකත්වය (රු. මිලියන)



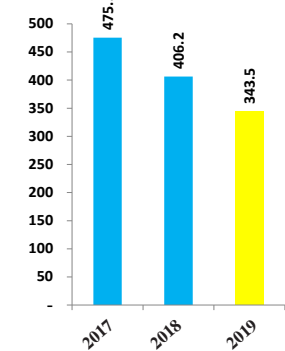
සුපිරි වාසනා

විස්තරය	2019 රු. මිලියන	2018 රු. මිලියන	2017 රු. මිලියන
පිරිවැටුම	730.9	864.3	1,023.0
තනාග සඳහා වෙන්කිරීම්	343.5	406.2	475.5
නියෝජිත කොමිස්	141.8	162.0	189.2
ඒකාබද්ධ අරමුදලට දායකත්වය	73.0	86.4	101.1

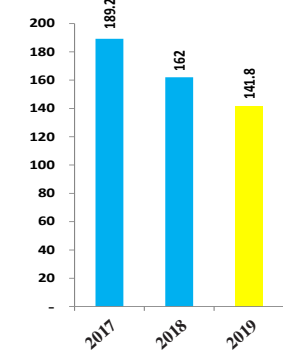
පිරිවැටුම (රු. මිලියන)



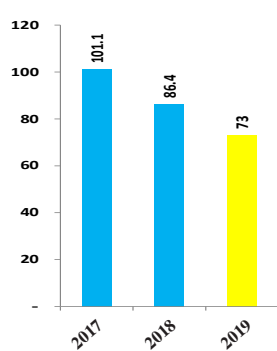
තනාග සඳහා වෙන්කිරීම් (රු. මිලියන)



නියෝජිත කොමිස් (රු. මිලියන)

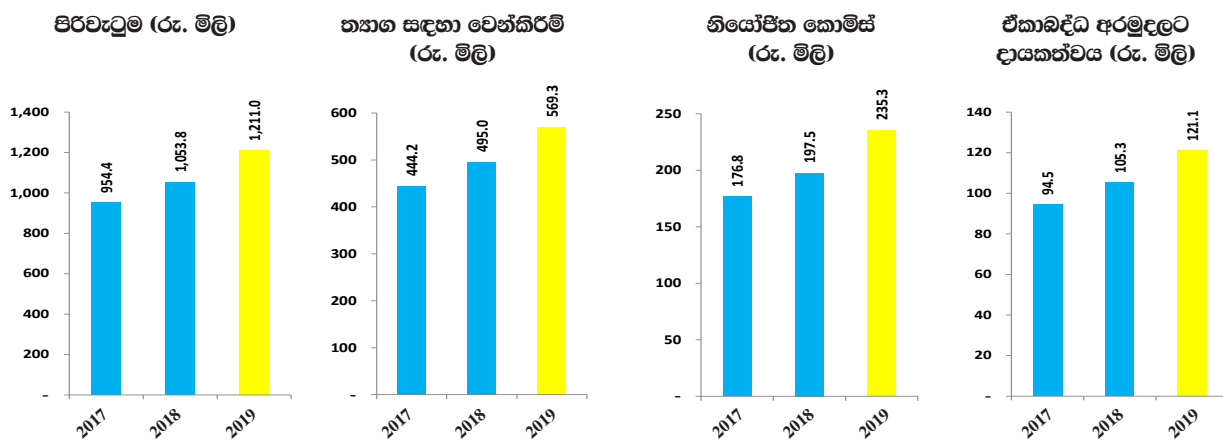


ඒකාබද්ධ අරමුදලට දායකත්වය (රු. මිලියන)



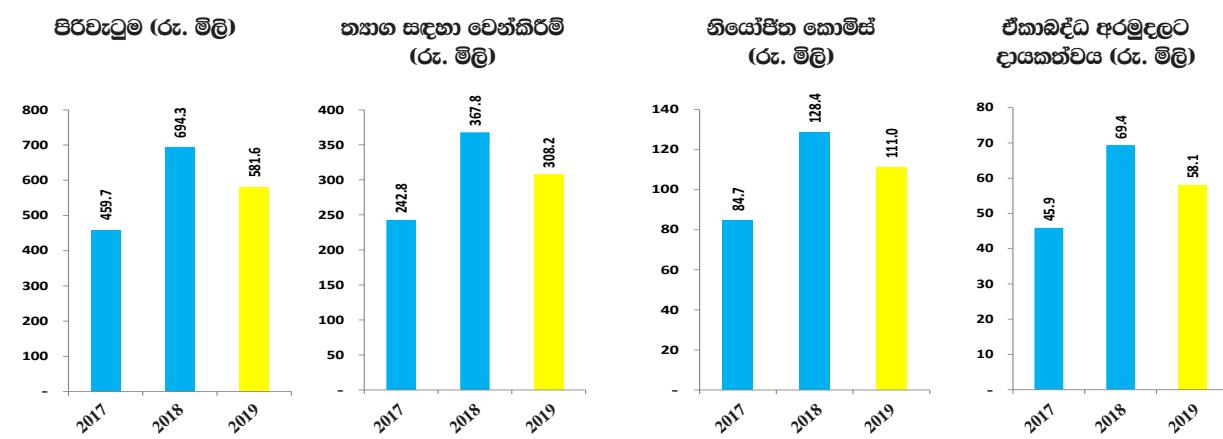
ජාතික සම්පත

විස්තරය	2019 රු. මිලියන	2018 රු. මිලියන	2017 රු. මිලියන
පිරිවැදුම	1,211.0	1,053.8	954.4
තනාග සඳහා වෙන්කිරීම්	569.3	495.0	444.2
නියෝජිත කොමිස්	235.3	197.5	176.8
ඒකාබද්ධ අරමුදලට දායකත්වය	121.1	105.3	94.5



සෙවණ

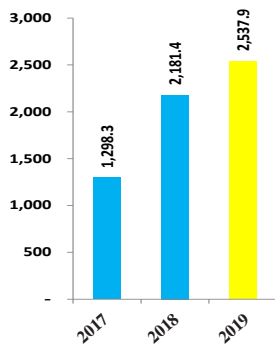
විස්තරය	2019 රු. මිලියන	2018 රු. මිලියන	2017 රු. මිලියන
පිරිවැදුම	581.6	694.3	459.7
තනාග සඳහා වෙන්කිරීම්	308.2	367.8	242.8
නියෝජිත කොමිස්	111.0	128.4	84.7
ඒකාබද්ධ අරමුදලට දායකත්වය	58.1	69.4	45.9



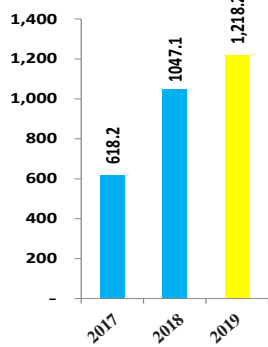
මෙගා පවර්

විස්තරය	2019 රු. මිලියන	2018 රු. මිලියන	2017 රු. මිලියන
පිරිවැදුම	2,537.9	2,181.4	1,298.3
තනාග සඳහා වෙන්කිරීම්	1,218.2	1,047.1	618.2
නියෝජිත කොමිස්	492.5	408.9	240.8
ඒකාබද්ධ අරමුදලට දායකත්වය	253.7	218.1	128.6

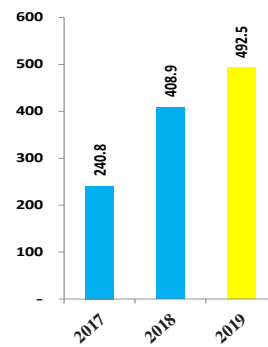
පිරිවැදුම (රු. මිලියන)



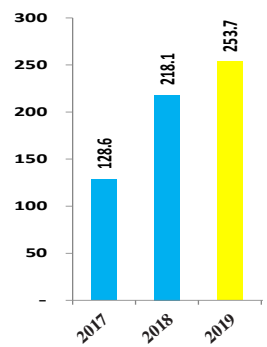
තනාග සඳහා වෙන්කිරීම් (රු. මිලියන)



නියෝජිත කොමිස් (රු. මිලියන)



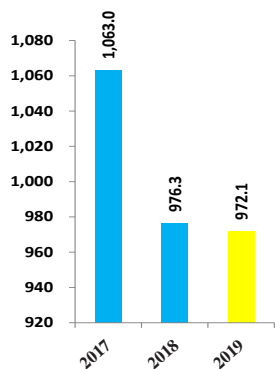
ඒකාබද්ධ අරමුදලට දායකත්වය (රු. මිලියන)



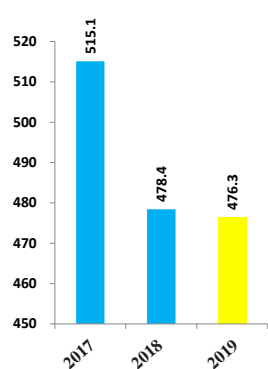
හීරෝගා

විස්තරය	2019 රු. මිලියන	2018 රු. මිලියන	2017 රු. මිලියන
පිරිවැදුම	972.1	976.3	1,063.0
තනාග සඳහා වෙන්කිරීම්	476.3	478.4	515.1
නියෝජිත කොමිස්	188.2	183.0	196.6
ඒකාබද්ධ අරමුදලට දායකත්වය	97.2	97.6	105.1

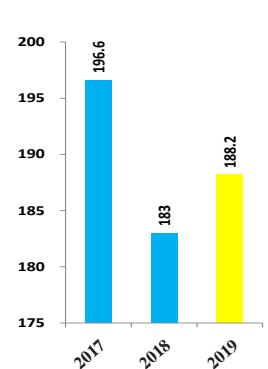
පිරිවැදුම (රු. මිලියන)



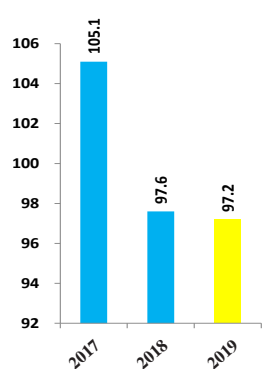
තනාග සඳහා වෙන්කිරීම් (රු. මිලියන)



නියෝජිත කොමිස් (රු. මිලියන)



ඒකාබද්ධ අරමුදලට දායකත්වය (රු. මිලියන)





දළ වසරක මෙහෙයුම් සමාලෝචනය

සංඛ්‍යා රූපීයව වලින්

	2010	2011	2012	2013	2014	2015	2016	2017	2018	2019
<b>ආදායම්</b>	8,862,869,826	10,092,330,623	12,004,268,616	14,537,362,545	15,153,133,820	17,394,463,681	20,170,417,750	16,747,180,220	20,438,643,440	22,079,260,575
අඩු කළා : සාප්ප මදු	-	-	-	-	-	-	-	130,831,250	-	-
<b>මෙහෙයුම් මදු</b>	<b>8,862,869,826</b>	<b>10,092,330,623</b>	<b>12,004,268,616</b>	<b>14,537,362,545</b>	<b>15,153,133,820</b>	<b>17,394,463,681</b>	<b>20,170,417,750</b>	<b>16,616,348,970</b>	<b>20,438,643,440</b>	<b>22,079,260,575</b>
අඩු කළා : වතු මදු	315,515,516	365,159,981	428,810,159	507,792,059	540,502,194	573,252,862	706,868,280	742,298,500	890,352,095	911,198,767
වනාන්ත කළ වටිනාකම මත මදු	186,375,756	141,767,911	168,895,230	203,546,556	211,761,787	253,267,754	285,776,997	235,767,246	286,551,044	281,800,099
ජාතීය ගොඩනැගීමේ මදු	8,360,978,554	9,565,402,731	11,406,563,227	13,826,023,930	14,400,869,839	16,567,943,065	19,177,772,473	15,638,283,224	19,261,740,301	20,886,261,709
<b>ව. ව. මත මදු හා ජන. මදු පසු ශුද්ධ මාසය</b>	<b>293,504,333</b>	<b>376,528,826</b>	<b>393,049,086</b>	<b>459,877,814</b>	<b>474,762,687</b>	<b>494,409,498</b>	<b>609,845,633</b>	<b>453,128,924</b>	<b>506,763,590</b>	<b>530,636,181</b>
අඩුකළා : විකුණුම් පිරිවැය	1,638,501,705	1,874,354,373	2,232,580,487	2,701,581,629	2,818,333,219	3,244,659,091	3,771,736,589	3,103,001,814	3,826,289,663	4,278,989,075
විකට්ටම් මුද්‍රණ හා සේවා	4,295,786,207	4,857,951,333	5,797,269,625	7,083,652,637	7,911,136,590	8,367,984,720	9,723,421,286	7,994,845,746	9,894,736,614	10,607,765,403
විකුණුම් මත ව්‍යාධිද්ධ අරමුදලට පාසකර්මය	1,173,406,051	1,345,046,907	1,574,149,137	1,753,135,197	1,888,455,133	2,130,933,970	2,445,594,544	2,016,986,336	2,426,947,888	2,637,962,164
7,401,252,346	8,453,881,439	9,987,048,335	11,998,247,177	12,492,687,629	14,238,007,279	16,550,598,082	16,594,737,755	13,567,962,820	16,594,737,755	18,055,352,823
<b>දළ මාසය</b>	<b>959,726,208</b>	<b>1,131,521,292</b>	<b>1,419,514,892</b>	<b>1,827,776,753</b>	<b>1,908,182,210</b>	<b>2,329,935,786</b>	<b>2,627,174,421</b>	<b>2,070,320,404</b>	<b>2,667,002,546</b>	<b>2,830,908,886</b>
වනාන්තලා : වෙනත් ආදායම්	212,424,233	178,866,137	275,197,318	220,209,583	88,823,238	92,197,950	249,546,105	387,784,659	414,302,302	1,070,594,943
1,172,150,441	1,310,387,429	1,694,712,210	2,047,986,336	1,997,005,448	2,422,133,736	2,422,133,736	2,876,720,526	2,458,105,063	3,081,304,848	3,901,503,829
අඩුකළා : විදායම්	500,848,485	531,801,210	674,909,121	1,069,000,355	1,284,599,303	872,391,364	1,246,168,647	1,130,365,799	1,247,541,649	1,226,074,624
අලෙවි, විකුණුම් හා බෙදාහැරීම් විදායම්	362,334,768	356,796,344	411,913,602	465,114,112	573,472,839	602,377,490	693,449,471	666,740,574	752,237,186	809,263,882
පරිපාලන විදායම්	29,936,142	25,807,844	26,094,847	37,190,847	29,743,395	36,563,614	40,212,740	36,583,170	43,391,442	25,053,822
මූල්‍ය විදායම්	893,119,395	914,405,398	1,112,917,014	1,571,305,314	1,887,815,537	1,511,332,468	1,979,890,858	1,833,889,543	2,043,170,277	2,060,392,328
මදු පෙර මාස	279,031,046	395,982,031	581,795,197	476,681,023	109,189,911	910,801,268	896,889,668	624,415,820	1,038,134,573	1,841,111,502
අඩුකළා : ආදායම් මදු විදායම්	231,393,166	186,878,002	269,604,238	610,087,951	117,853,496	669,785,229	482,128,237	484,610,312	1,076,227,498	862,526,227
<b>වර්ෂය සඳහා මාස / (අලාභ)</b>	<b>47,637,890</b>	<b>209,104,029</b>	<b>312,190,959</b>	<b>(133,406,928)</b>	<b>(8,663,585)</b>	<b>241,016,039</b>	<b>414,761,431</b>	<b>139,805,208</b>	<b>(38,092,925)</b>	<b>978,585,275</b>
රජය සඳහා සෘජු හා වතු දායකත්වය										
විකුණුම් මත ව්‍යාධිද්ධ අරමුදලට දායකත්වය	1,173,460,051	1,345,046,907	1,574,149,137	1,753,135,197	1,888,455,133	2,130,933,970	2,445,594,544	2,016,986,336	2,426,947,888	2,637,962,164
මහානාණ්ඩාගාරයට කරන ලද විදේශ ප්‍රතිපාදන	16,000,000	-	702,000,000	500,000,000	-	50,000,000	550,000,000	-	-	-
අනෙකුත් ආදායම් මත ව්‍යාධිද්ධ අරමුදලට දායකත්වය	182,465,862	180,473,400	197,806,370	247,738,070	246,424,920	257,691,450	365,393,530	339,076,910	361,185,010	389,032,360
වතු දායකත්වය (සාප්ප මදු / වතු මදු)	733,284,427	693,805,894	867,309,627	1,321,426,566	870,117,477	1,496,305,845	1,474,773,514	1,593,507,308	2,253,130,637	2,055,525,093
<b>වනාන්ත</b>	<b>2,105,210,340</b>	<b>2,219,326,201</b>	<b>3,341,265,134</b>	<b>3,822,299,833</b>	<b>3,004,997,530</b>	<b>3,934,951,265</b>	<b>4,835,761,588</b>	<b>3,949,570,554</b>	<b>5,041,263,535</b>	<b>5,082,519,617</b>
දළ මාසය අලෙවි පිරිවැදීමේ ප්‍රතිඵලයක් ලෙස	10.83%	11.21%	11.83%	12.57%	12.59%	13.39%	13.02%	12.36%	13.05%	12.81%
මදු පෙර මාස අලෙවි පිරිවැදීමේ ප්‍රතිඵලයක් ලෙස	3.15%	3.92%	4.85%	3.28%	0.72%	5.24%	4.45%	3.73%	5.08%	5.08%
විදායම් අලෙවි පිරිවැදීමේ ප්‍රතිඵලයක් ලෙස	10.08%	9.06%	9.27%	10.81%	12.46%	8.69%	9.82%	10.95%	10.00%	9.33%
වර්ෂය සඳහා මාස / (හාඩු) අලෙවි පිරිවැදීමේ %ක් ලෙස	0.54%	2.07%	2.60%	-0.9%	-0.1%	1.4%	2.1%	0.8%	-0.2%	4.4%
විකුණුම් මත ව්‍යාධිද්ධ අරමුදලට දායකත්වය										
අලෙවි පිරිවැදීමේ - ප්‍රතිඵලයක් ලෙස	13.24%	13.33%	13.11%	12.06%	12.46%	12.25%	12.12%	12.04%	11.87%	11.95%
රජයට මුළු දායකත්වය අලෙවි පිරිවැදීමේ %ක් ලෙස	23.75%	21.99%	27.89%	26.29%	19.88%	22.62%	23.97%	23.58%	24.67%	23.02%
අලෙවි පිරිවැදීමේ වර්ධන වේගය	3.25%	13.87%	18.94%	21.10%	4.24%	14.79%	15.96%	-16.97%	22.04%	8.03%

සටහන

2013 වසරට අනුව දළ වසරක සාරාංශයේ සංඛ්‍යා ප්‍රතිගණනය කර ඇත. ආදායම් මදු ගණනයේදී අනුග්‍රහ විදායම් ලෙස සලකන ලද ව්‍යාධිද්ධ අරමුදලට 2007 වසරේ සිට මෙවන ලද මුදල සඳහා 40% ක අතිරේක ආදායම් මදු ගෙවීම් සිදු කරන ලදී. වඩු ප්‍රතිවලයක් ලෙස රු. 2,780,247,776ක මුදලක් 2013 ජනවාරි සිට 2017 අගෝස්තු දක්වා ව්‍යාධිද්ධ අරමුදලට අදාළ ගෙවීම්වලින් නැවත අයකර ගැනීමට නියමිතය. කෙසේ වෙතත් 2013 වසරේ සිට ව්‍යාධිද්ධ අරමුදලට ගෙවීම් නැවතත් ආදායම් මදු ගණනයේදී පෙර කී පරිදීම අනුග්‍රහ විදායම් ලෙස සැලකීමට අවසර ලැබිණි.

2018 ප්‍රතිසංශෝධනය කිරීමට පෙර වර්ෂය සඳහා මාසය / (අලාභය) රු. (136,267,795).  
 සැසඳීම සඳහා ඉහළින් වතු මදු යටතේ පෙන්වා ඇති බෙදාහැරීමේ විදායම් යටතේ ජාතීය ගොඩනැගීමේ මදු අයකරු වේ. ප්‍රතිසංශෝධනය කිරීමට පෙර රජයට සාප්ප / වතු දායකත්වය රු. 5,139,438,405 කි.  
 2019 ප්‍රතිසංශෝධනය කිරීමට පෙර වර්ෂය සඳහා මාසය රු. 605,583,060/- කි.

ව්‍යාධිද්ධ අරමුදල හා ජාතික විකුණුම් අරමුදල් වලින් ආදායම් මදු අයකර ගැනීමේ රු. 518,058,629/- ක් සහ වී මත 28% ක මදු (රු. 145,056,416/-) ප්‍රතිසංශෝධනය කරන ලද සංඛ්‍යාලේඛන අනුව සකස් කර ඇත.

[www.nlb.lk](http://www.nlb.lk)